



UNIVERSIDAD AUTÓNOMA
DE AGUASCALIENTES

ANÁLISIS DE LA TASA DE EGRESO VS. COHORTE GENERACIONAL

“TASA MÁXIMA DE EGRESO”

AGOSTO-DICIEMBRE 2019

DIRECCIÓN GENERAL DE PLANEACIÓN Y DESARROLLO

DEPARTAMENTO DE ESTADÍSTICA INSTITUCIONAL
MAYO 2020

Indicadores Institucionales.....	5
Centro de Ciencias Agropecuarias.....	6
Ingeniero en Agronomía	7
Ingeniero Agroindustrial / Ingeniero en Alimentos	8
Médico Veterinario Zootecnista	9
Centro de Ciencias Básicas	10
Químico Farmacéutico Biólogo	11
Licenciatura en Biología	12
Licenciatura en Biotecnología	13
Licenciatura en Ciencias Ambientales.....	14
Ingeniería en Computación Inteligente	15
Ingeniero Industrial Estadístico.....	16
Ingeniería en Sistemas Computacionales	17
Ingeniería Bioquímica	18
Ingeniería en Electrónica.....	19
Licenciatura en Matemáticas Aplicadas.....	20
Licenciatura en Infomática y Tecnologías Computacionales	21
Centro de Ciencias de la Salud.....	22
Licenciatura en Cultura Física y Deporte	23
Licenciatura en Enfermería	24
Médico Cirujano.....	25
Médico Estomatólogo	26
Licenciatura en Nutrición	27
Licenciatura en Optometría	28
Licenciatura en Terapia Física	29
Centro de Ciencias de Diseño y de la Construcción.....	30
Arquitectura	31
Licenciatura en Diseño de Interiores	32
Licenciatura en Diseño de Moda en Indumentaria y Textiles.....	33
Licenciatura en Diseño Gráfico	34
Licenciatura en Diseño Industrial.....	35
Ingeniería Civil.....	36
Licenciatura en Urbanismo	37
Centro de Ciencias Económicas y Administrativas	38
Licenciatura en Administración de Empresas	39
Licenciatura en Administración de la Producción y los Servicios	40
Licenciatura en Comercio Internacional	41
Licenciatura en Administración de Empresas	42
Contador Público.....	43
Licenciatura en Economía	44
Licenciatura en Gestión Turística	45
Licenciatura en Mercadotecnia.....	46
Licenciatura en Relaciones Industriales	47
Centro de Ciencias Sociales y Humanidades	48

Licenciatura de Asesoría Psicopedagógica.....	49
Licenciatura en Ciencias Políticas y Administración Pública	50
Licenciatura en Comunicación e Información.....	51
Licenciatura en Comunicación Organizacional	52
Licenciatura en Derecho	53
Licenciatura en Docencia de Francés y Español como Lengua Extranjera.....	54
Licenciatura en Docencia del Idioma Inglés	55
Licenciatura en Filosofía.....	56
Licenciatura en Historia	57
Licenciatura en Psicología	58
Licenciatura en Sociología.....	59
Licenciatura en Trabajo Social	60
Centro de las Artes y la Cultura	61
Licenciatura en Actuación.....	62
Licenciatura en Estudios del Arte y Gestión Cultural	63
Licenciatura en Letras Hispánicas	64
Licenciatura en Música	65
Licenciatura en Artes Cinematográficas y Audiovisuales.....	66
Centro de Ciencias Empresariales	67
Licenciatura en Agronegocios	68
Licenciatura en Comercio Electrónico	69
Licenciatura en Administración y Gestión Fiscal de PYMES.....	70
Licenciatura en Logística Empresarial	71
Centro de Ciencias de la Ingeniería	72
Ingeniería Automotriz	73
Ingeniería Biomédica	74
Ingeniería Robótica	75
Ingeniería en Diseño Mecánico.....	76
Ingeniería en Energías Renovables	77
Ingeniería en Manufactura y Automatización	78

DESCRIPCIÓN DE LOS INDICADORES

- **Índice de Eficiencia Terminal (Cohorte):** Porcentaje de alumnos que ingresaron al programa y lo concluyeron en el plazo establecido por el plan de estudios.

$$\frac{\text{Número de egresados por cohorte generacional de licenciatura}}{\text{Número de estudiantes inscritos por cohorte generacional de licenciatura}} * 100$$

- **Índice de Eficiencia Actual de Egreso:** Porcentaje de alumnos que ingresaron al programa de estudios y lograron concluirlo sin importar el tiempo que les llevó.

$$\frac{\text{Número de egresados}}{\text{Número de estudiantes inscritos por cohorte generacional de licenciatura}} * 100$$

- **Tasa Máxima de Egreso:** Porcentaje de egreso que puede alcanzar la generación si ningún alumno de los cuales se encuentran actualmente reinscritos abandonan sus estudios.

$$\frac{(\text{Número de alumnos egresados} + \text{Número de alumnos reinscritos})}{\text{Número de estudiantes inscritos por cohorte generacional de licenciatura}} * 100$$

- **Índice de Titulación (Cohorte):** Porcentaje de alumnos que ingresa y alcanzan el título o grado dentro de su generación.

$$\frac{\text{Número titulados por cohorte generacional de licenciatura}}{\text{Número de estudiantes inscritos por cohorte generacional de licenciatura}} * 100$$

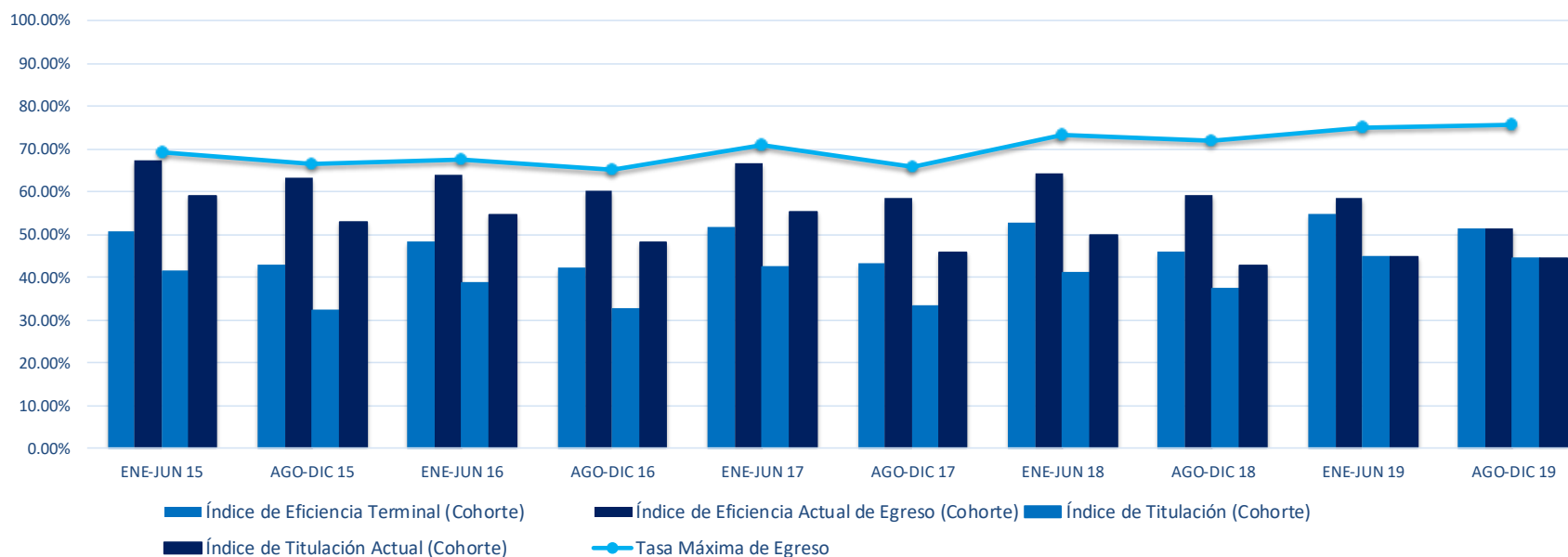
- **Índice Titulación Actual (Cohorte):** Porcentaje de alumnos que ingresa y alcanzan el título o grado sin importar la fecha en que suceda.

$$\frac{\text{Número titulados}}{\text{Número de estudiantes inscritos por cohorte generacional de licenciatura}} * 100$$

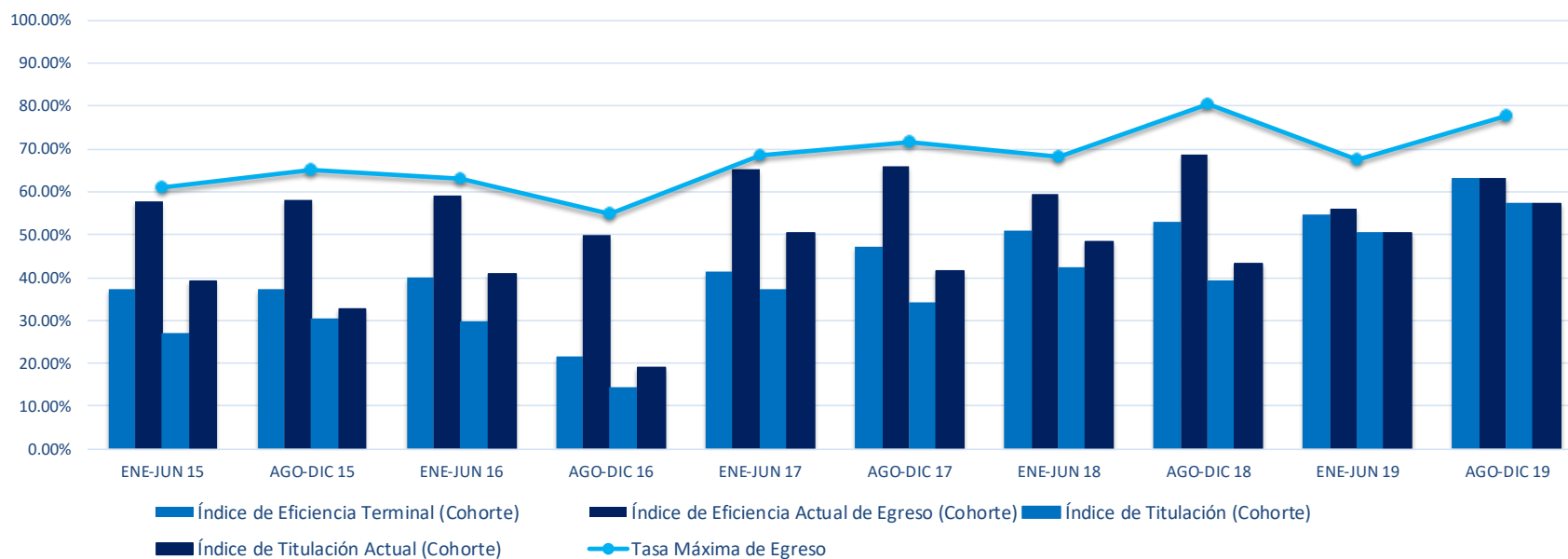
Las cifras utilizadas en el análisis pueden ser consultadas en el “Estudio Trayectoria Escolar Eficiencia Terminal Diciembre 2019”, ubicado en el portal del departamento de Estadística Institucional en la página oficial de la universidad

**Eficiencia Terminal y Titulación por Cohorte Generacional
Institucional**
Universidad Autónoma de Aguascalientes

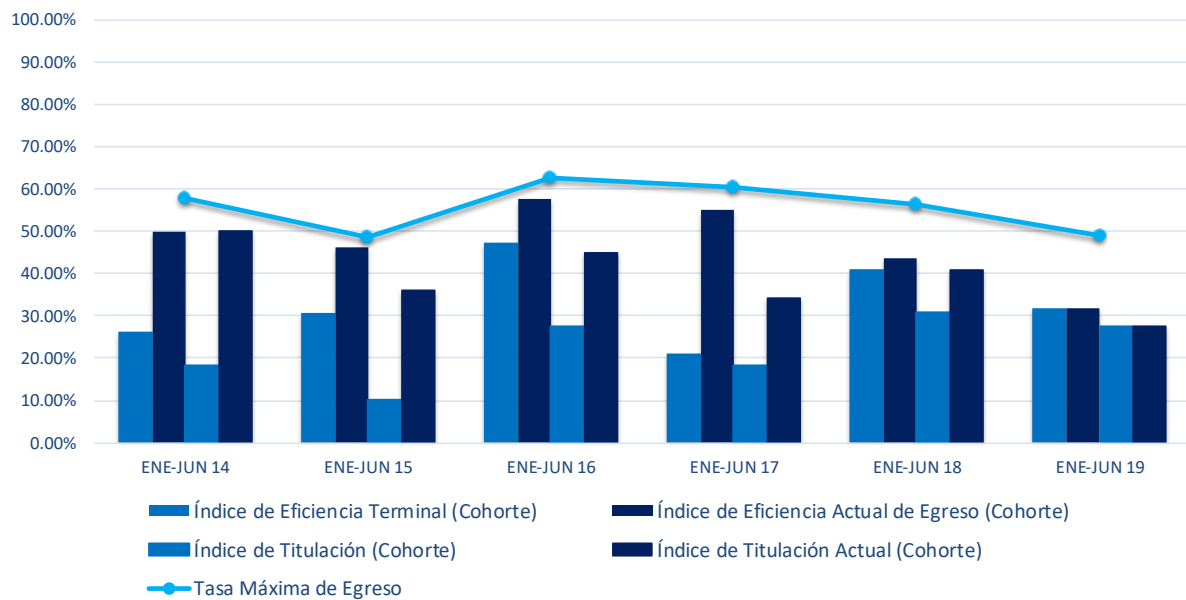
	ENE-JUN 15	AGO-DIC 15	ENE-JUN 16	AGO-DIC 16	ENE-JUN 17	AGO-DIC 17	ENE-JUN 18	AGO-DIC 18	ENE-JUN 19	AGO-DIC 19
Índice de Eficiencia Terminal (Cohorte)	50.80%	42.80%	48.36%	42.42%	51.92%	43.15%	52.62%	46.18%	54.66%	51.40%
Índice de Eficiencia Actual de Egreso (Cohorte)	67.34%	63.32%	64.11%	60.18%	66.51%	58.64%	64.37%	59.08%	58.39%	51.40%
Tasa Máxima de Egreso	69.10%	66.60%	67.55%	65.14%	70.88%	65.90%	73.21%	71.85%	74.80%	75.61%
Índice de Titulación (Cohorte)	41.45%	32.32%	38.85%	32.67%	42.55%	33.42%	40.97%	37.35%	44.87%	44.52%
Índice de Titulación Actual (Cohorte)	58.88%	52.90%	54.55%	48.29%	55.34%	45.88%	50.03%	42.93%	44.87%	44.52%



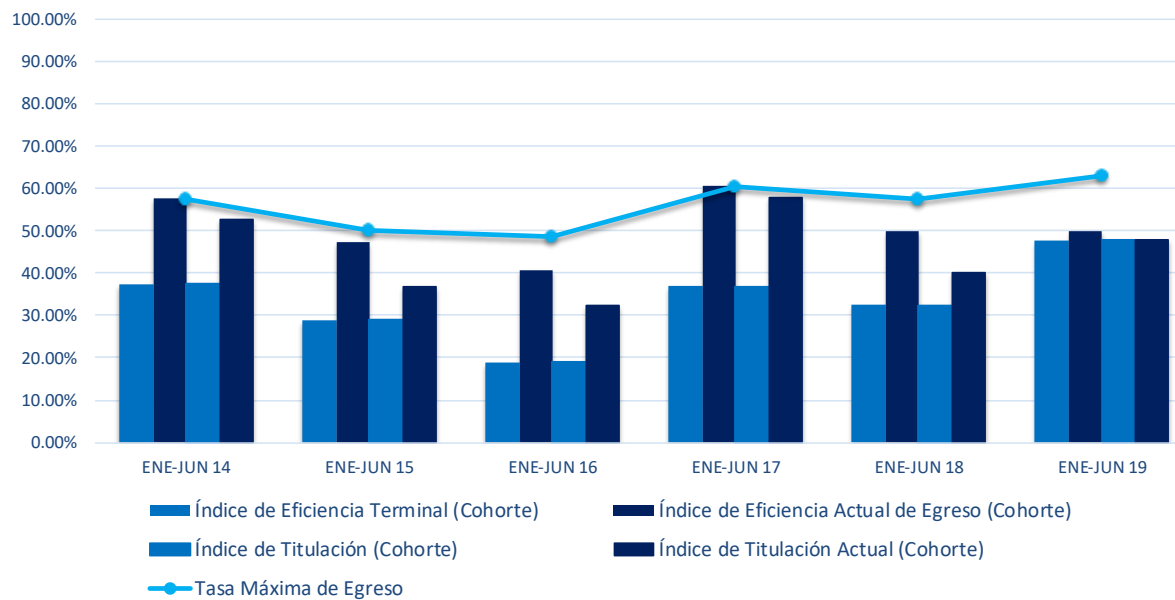
	ENE-JUN 15	AGO-DIC 15	ENE-JUN 16	AGO-DIC 16	ENE-JUN 17	AGO-DIC 17	ENE-JUN 18	AGO-DIC 18	ENE-JUN 19	AGO-DIC 19
Índice de Eficiencia Terminal (Cohorte)	37.40%	37.21%	40.16%	21.43%	41.32%	47.17%	50.79%	52.94%	54.61%	63.27%
Índice de Eficiencia Actual de Egreso (Cohorte)	57.72%	58.14%	59.02%	50.00%	65.29%	66.04%	59.52%	68.63%	56.03%	63.27%
Tasa Máxima de Egreso	60.98%	65.12%	63.11%	54.76%	68.60%	71.70%	68.25%	80.39%	67.38%	77.55%
Índice de Titulación (Cohorte)	26.83%	30.23%	29.51%	14.29%	37.19%	33.96%	42.06%	39.22%	50.35%	57.14%
Índice de Titulación Actual (Cohorte)	39.02%	32.56%	40.98%	19.05%	50.41%	41.51%	48.41%	43.14%	50.35%	57.14%



	AGO-DIC 10	AGO-DIC 11	AGO-DIC 12	AGO-DIC 13	AGO-DIC 14	AGO-DIC 15
	ENE-JUN 14	ENE-JUN 15	ENE-JUN 16	ENE-JUN 17	ENE-JUN 18	ENE-JUN 19
Índice de Eficiencia Terminal (Cohorte)	26.32%	30.77%	47.50%	21.05%	41.03%	31.91%
Índice de Eficiencia Actual de Egreso (Cohorte)	50.00%	46.15%	57.50%	55.26%	43.59%	31.91%
Tasa Máxima de Egreso	57.89%	48.72%	62.50%	60.53%	56.41%	48.94%
Índice de Titulación (Cohorte)	18.42%	10.26%	27.50%	18.42%	30.77%	27.66%
Índice de Titulación Actual (Cohorte)	50.00%	35.90%	45.00%	34.21%	41.03%	27.66%

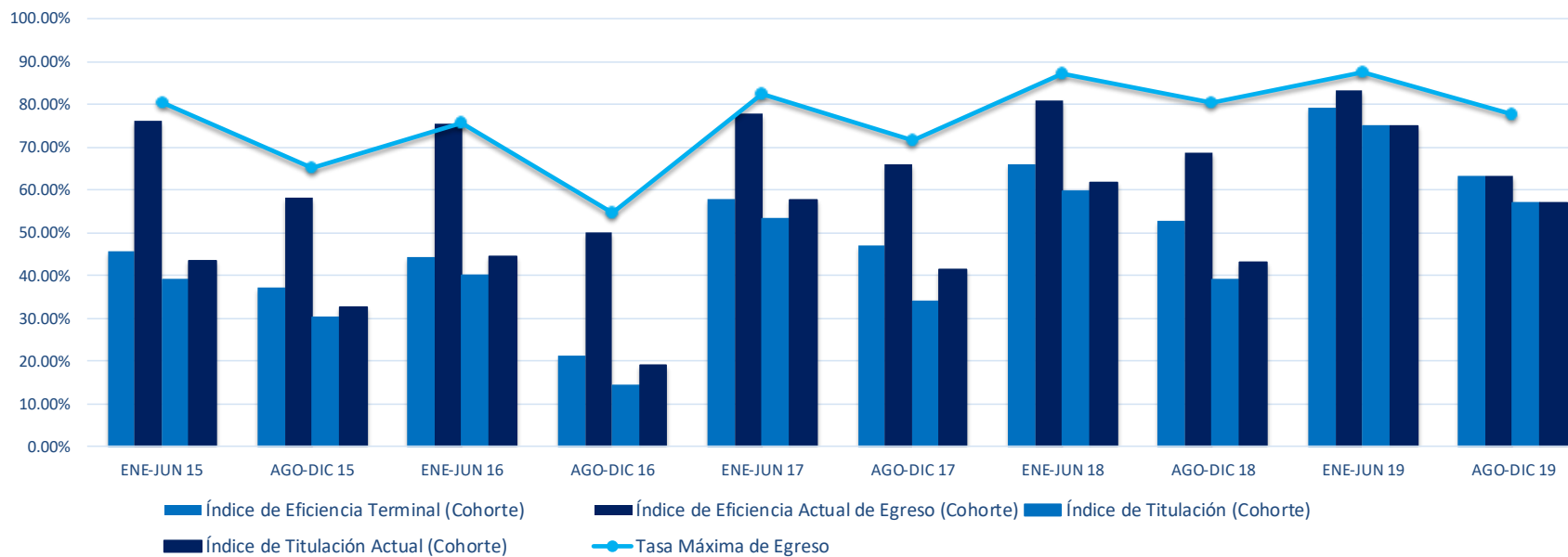


	AGO-DIC 10	AGO-DIC 11	AGO-DIC 12	AGO-DIC 13	AGO-DIC 14	AGO-DIC 15
	ENE-JUN 14	ENE-JUN 15	ENE-JUN 16	ENE-JUN 17	ENE-JUN 18	ENE-JUN 19
Índice de Eficiencia Terminal (Cohorte)	37.50%	28.95%	18.92%	36.84%	32.50%	47.83%
Índice de Eficiencia Actual de Egreso (Cohorte)	57.50%	47.37%	40.54%	60.53%	50.00%	50.00%
Tasa Máxima de Egreso	57.50%	50.00%	48.65%	60.53%	57.50%	63.04%
Índice de Titulación (Cohorte)	37.50%	28.95%	18.92%	36.84%	32.50%	47.83%
Índice de Titulación Actual (Cohorte)	52.50%	36.84%	32.43%	57.89%	40.00%	47.83%



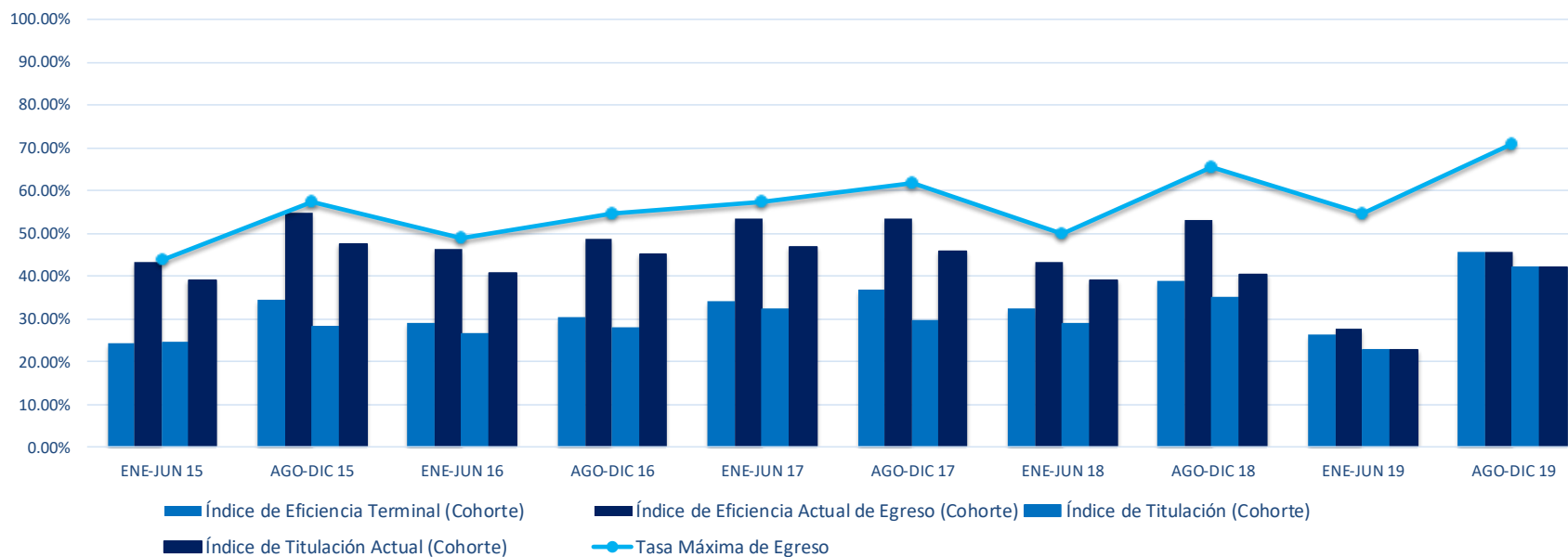
Eficiencia Terminal y Titulación por Cohorte Generacional
Centro de Ciencias Agropecuarias
Licenciatura en Medicina Veterinaria y Zootecnista

	AGO-DIC 10	ENE-JUN 11	AGO-DIC 11	ENE-JUN 12	AGO-DIC 12	ENE-JUN 13	AGO-DIC 13	ENE-JUN 14	AGO-DIC 14	ENE-JUN 15
	ENE-JUN 15	AGO-DIC 15	ENE-JUN 16	AGO-DIC 16	ENE-JUN 17	AGO-DIC 17	ENE-JUN 18	AGO-DIC 18	ENE-JUN 19	AGO-DIC 19
Índice de Eficiencia Terminal (Cohorte)	45.65%	37.21%	44.44%	21.43%	57.78%	47.17%	65.96%	52.94%	79.17%	63.27%
Índice de Eficiencia Actual de Egreso (Cohorte)	76.09%	58.14%	75.56%	50.00%	77.78%	66.04%	80.85%	68.63%	83.33%	63.27%
Tasa Máxima de Egreso	80.43%	65.12%	75.56%	54.76%	82.22%	71.70%	87.23%	80.39%	87.50%	77.55%
Índice de Titulación (Cohorte)	39.13%	30.23%	40.00%	14.29%	53.33%	33.96%	59.57%	39.22%	75.00%	57.14%
Índice de Titulación Actual (Cohorte)	43.48%	32.56%	44.44%	19.05%	57.78%	41.51%	61.70%	43.14%	75.00%	57.14%



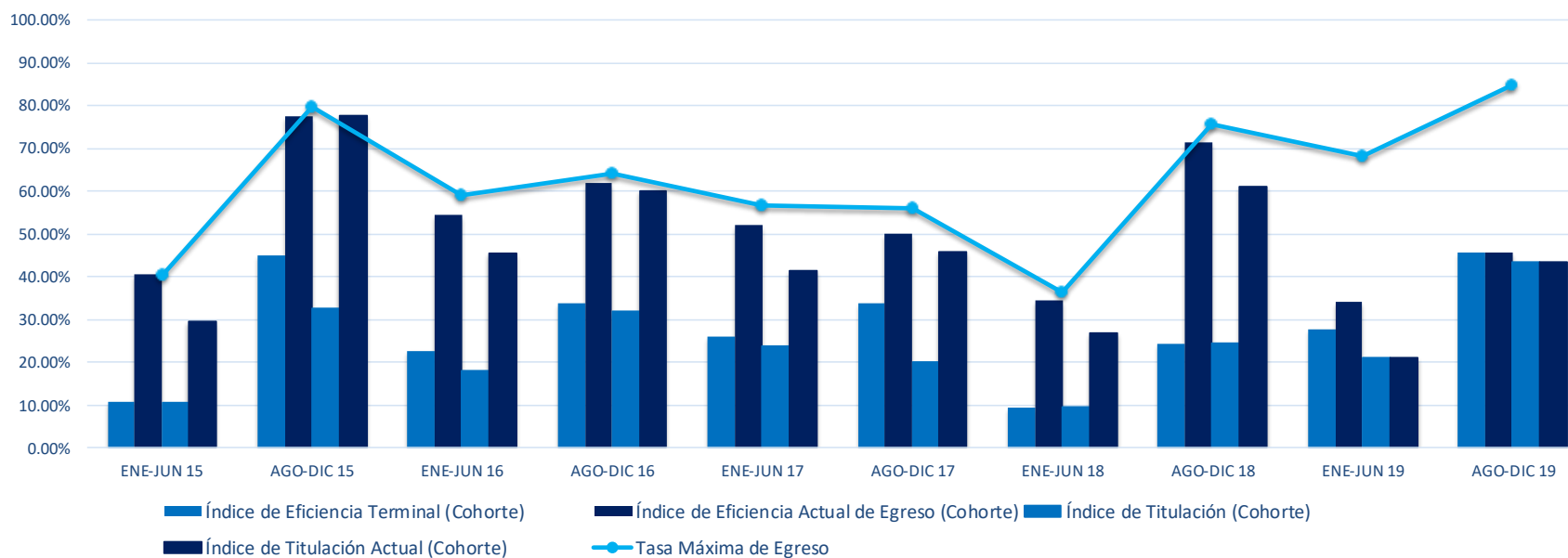
Eficiencia Terminal y Titulación por Cohorte Generacional Centro de Ciencias Básicas

	ENE-JUN 15	AGO-DIC 15	ENE-JUN 16	AGO-DIC 16	ENE-JUN 17	AGO-DIC 17	ENE-JUN 18	AGO-DIC 18	ENE-JUN 19	AGO-DIC 19
Índice de Eficiencia Terminal (Cohorte)	24.49%	34.54%	29.12%	30.49%	34.21%	37.03%	32.56%	38.82%	26.34%	45.56%
Índice de Eficiencia Actual de Egreso (Cohorte)	43.20%	54.90%	46.32%	48.84%	53.38%	53.51%	43.41%	53.07%	27.80%	45.56%
Tasa Máxima de Egreso	43.88%	57.47%	48.77%	54.78%	57.52%	61.62%	50.00%	65.60%	54.63%	70.98%
Índice de Titulación (Cohorte)	24.49%	28.09%	26.67%	27.91%	32.33%	29.46%	29.07%	35.14%	22.93%	42.21%
Índice de Titulación Actual (Cohorte)	39.12%	47.68%	40.70%	45.22%	46.99%	45.95%	39.15%	40.54%	22.93%	42.21%

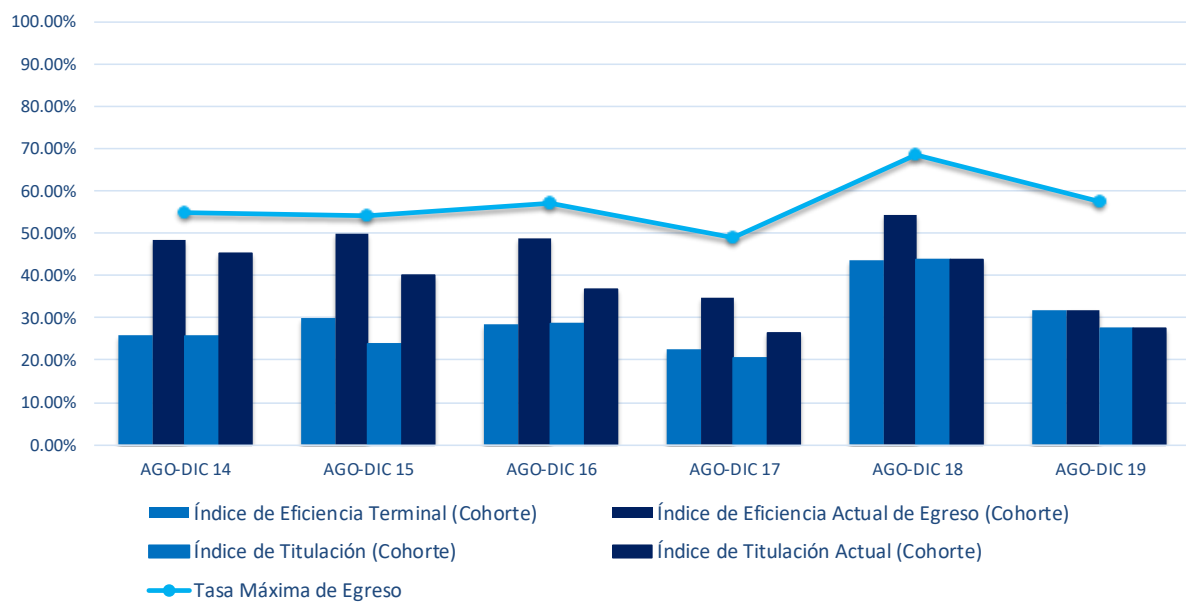


Eficiencia Terminal y Titulación por Cohorte Generacional
Centro de Ciencias Básicas
Licenciatura en Análisis Químico Biológico / Químico Farmacéutico Biólogo

	AGO-DIC 10	ENE-JUN 11	AGO-DIC 11	ENE-JUN 12	AGO-DIC 12	ENE-JUN 13	AGO-DIC 13	ENE-JUN 14	AGO-DIC 14	ENE-JUN 15
	ENE-JUN 15	AGO-DIC 15	ENE-JUN 16	AGO-DIC 16	ENE-JUN 17	AGO-DIC 17	ENE-JUN 18	AGO-DIC 18	ENE-JUN 19	AGO-DIC 19
Índice de Eficiencia Terminal (Cohorte)	10.81%	44.90%	22.73%	34.00%	26.09%	34.00%	9.62%	24.49%	27.66%	45.65%
Índice de Eficiencia Actual de Egreso (Cohorte)	40.54%	77.55%	54.55%	62.00%	52.17%	50.00%	34.62%	71.43%	34.04%	45.65%
Tasa Máxima de Egreso	40.54%	79.59%	59.09%	64.00%	56.52%	56.00%	36.54%	75.51%	68.09%	84.78%
Índice de Titulación (Cohorte)	10.81%	32.65%	18.18%	32.00%	23.91%	20.00%	9.62%	24.49%	21.28%	43.48%
Índice de Titulación Actual (Cohorte)	29.73%	77.55%	45.45%	60.00%	41.30%	46.00%	26.92%	61.22%	21.28%	43.48%

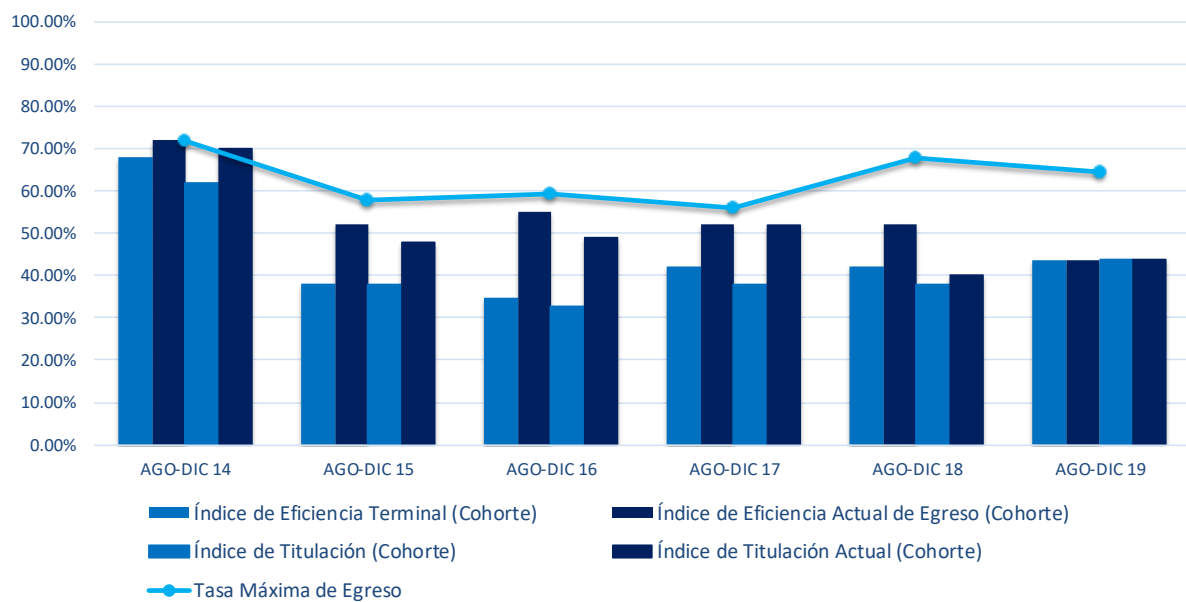


	AGO-DIC 10	AGO-DIC 11	AGO-DIC 12	AGO-DIC 13	AGO-DIC 14	AGO-DIC 15
	AGO-DIC 14	AGO-DIC 15	AGO-DIC 16	AGO-DIC 17	AGO-DIC 18	AGO-DIC 19
Índice de Eficiencia Terminal (Cohorte)	25.81%	30.00%	28.57%	22.45%	43.75%	31.91%
Índice de Eficiencia Actual de Egreso (Cohorte)	48.39%	50.00%	48.98%	34.69%	54.17%	31.91%
Tasa Máxima de Egreso	54.84%	54.00%	57.14%	48.98%	68.75%	57.45%
Índice de Titulación (Cohorte)	25.81%	24.00%	28.57%	20.41%	43.75%	27.66%
Índice de Titulación Actual (Cohorte)	45.16%	40.00%	36.73%	26.53%	43.75%	27.66%



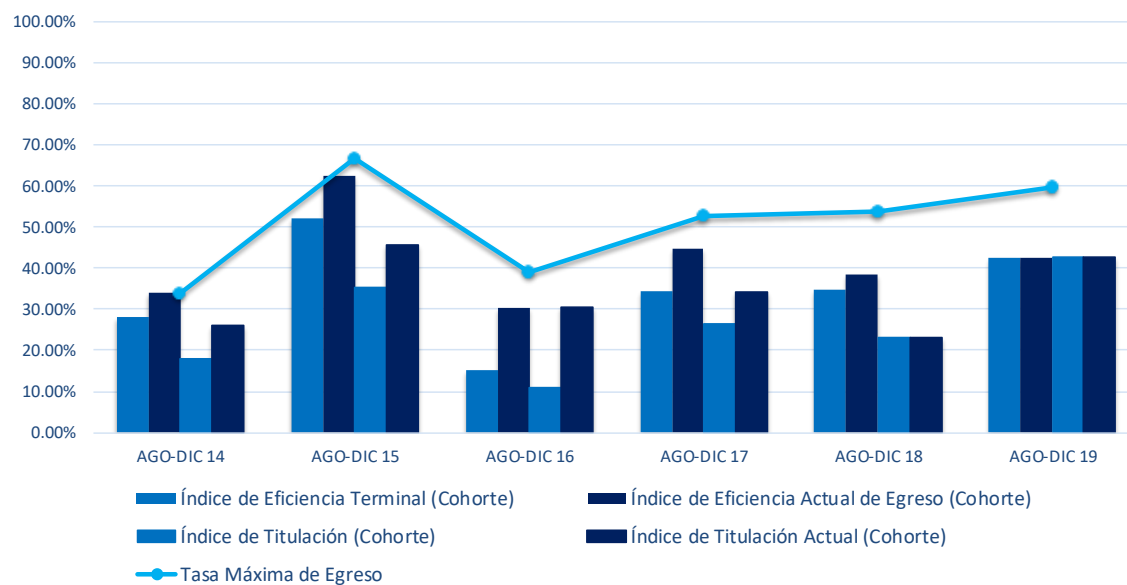
Eficiencia Terminal y Titulación por Cohorte Generacional
Centro de Ciencias Básicas
Licenciatura en Biotecnología

	AGO-DIC 10	AGO-DIC 11	AGO-DIC 12	AGO-DIC 13	AGO-DIC 14	AGO-DIC 15
	AGO-DIC 14	AGO-DIC 15	AGO-DIC 16	AGO-DIC 17	AGO-DIC 18	AGO-DIC 19
Índice de Eficiencia Terminal (Cohorte)	68.00%	38.00%	34.69%	42.00%	42.00%	43.75%
Índice de Eficiencia Actual de Egreso (Cohorte)	72.00%	52.00%	55.10%	52.00%	52.00%	43.75%
Tasa Máxima de Egreso	72.00%	58.00%	59.18%	56.00%	68.00%	64.58%
Índice de Titulación (Cohorte)	62.00%	38.00%	32.65%	38.00%	38.00%	43.75%
Índice de Titulación Actual (Cohorte)	70.00%	48.00%	48.98%	52.00%	40.00%	43.75%



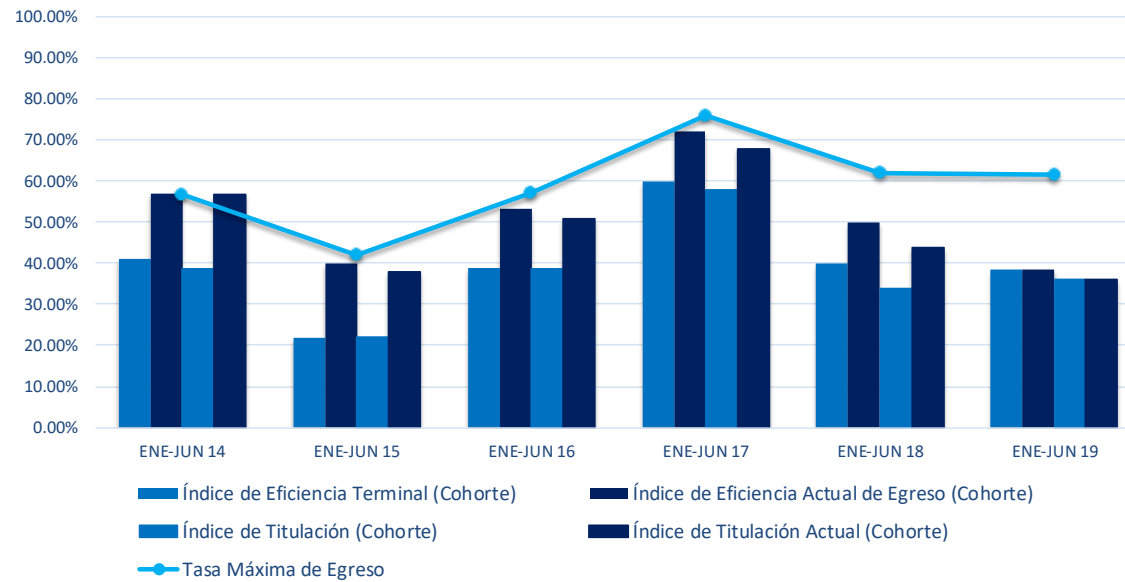
Eficiencia Terminal y Titulación por Cohorte Generacional
Centro de Ciencias Básicas
Licenciatura en Ciencias Ambientales

	AGO-DIC 10	AGO-DIC 11	AGO-DIC 12	AGO-DIC 13	AGO-DIC 14	AGO-DIC 15
	AGO-DIC 14	AGO-DIC 15	AGO-DIC 16	AGO-DIC 17	AGO-DIC 18	AGO-DIC 19
Índice de Eficiencia Terminal (Cohorte)	28.00%	52.08%	15.22%	34.21%	34.62%	42.55%
Índice de Eficiencia Actual de Egreso (Cohorte)	34.00%	62.50%	30.43%	44.74%	38.46%	42.55%
Tasa Máxima de Egreso	34.00%	66.67%	39.13%	52.63%	53.85%	59.57%
Índice de Titulación (Cohorte)	18.00%	35.42%	10.87%	26.32%	23.08%	42.55%
Índice de Titulación Actual (Cohorte)	26.00%	45.83%	30.43%	34.21%	23.08%	42.55%



Eficiencia Terminal y Titulación por Cohorte Generacional
Centro de Ciencias Básicas
Ingeniería en Computación Inteligente

	AGO-DIC 09	AGO-DIC 10	AGO-DIC 11	AGO-DIC 12	AGO-DIC 13	AGO-DIC 14
	ENE-JUN 14	ENE-JUN 15	ENE-JUN 16	ENE-JUN 17	ENE-JUN 18	ENE-JUN 19
Índice de Eficiencia Terminal (Cohorte)	40.91%	22.00%	38.78%	60.00%	40.00%	38.30%
Índice de Eficiencia Actual de Egreso (Cohorte)	56.82%	40.00%	53.06%	72.00%	50.00%	38.30%
Tasa Máxima de Egreso	56.82%	42.00%	57.14%	76.00%	62.00%	61.70%
Índice de Titulación (Cohorte)	38.64%	22.00%	38.78%	58.00%	34.00%	36.17%
Índice de Titulación Actual (Cohorte)	56.82%	38.00%	51.02%	68.00%	44.00%	36.17%

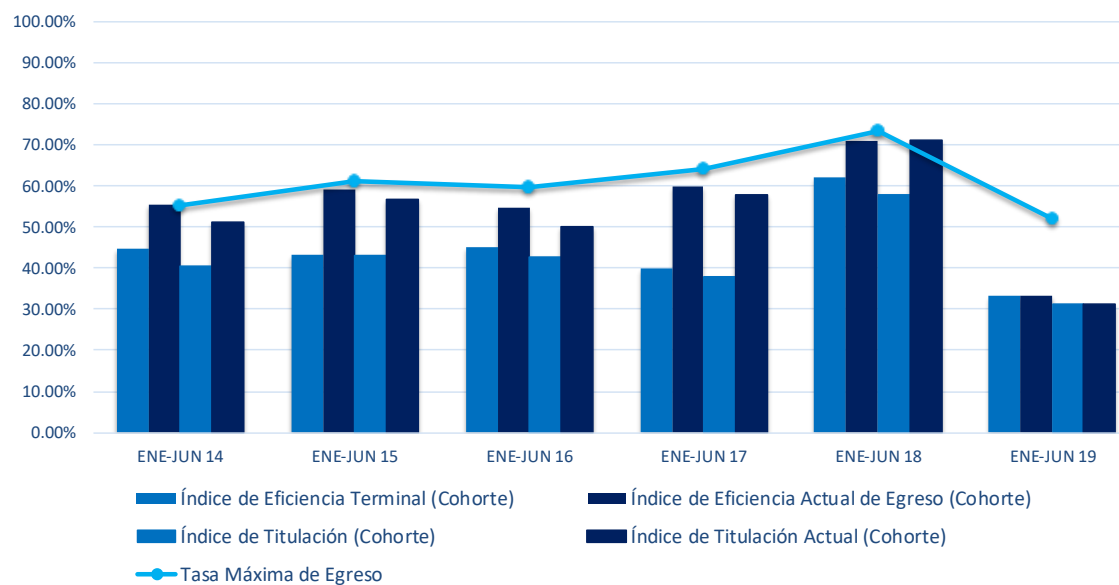


Eficiencia Terminal y Titulación por Cohorte Generacional

Centro de Ciencias Básicas

Ingeniero Industrial Estadístico

	AGO-DIC 09	AGO-DIC 10	AGO-DIC 11	AGO-DIC 12	AGO-DIC 13	AGO-DIC 14
	ENE-JUN 14	ENE-JUN 15	ENE-JUN 16	ENE-JUN 17	ENE-JUN 18	ENE-JUN 19
Índice de Eficiencia Terminal (Cohorte)	44.68%	43.18%	45.24%	40.00%	62.22%	33.33%
Índice de Eficiencia Actual de Egreso (Cohorte)	55.32%	59.09%	54.76%	60.00%	71.11%	33.33%
Tasa Máxima de Egreso	55.32%	61.36%	59.52%	64.00%	73.33%	52.08%
Índice de Titulación (Cohorte)	40.43%	43.18%	42.86%	38.00%	57.78%	31.25%
Índice de Titulación Actual (Cohorte)	51.06%	56.82%	50.00%	58.00%	71.11%	31.25%

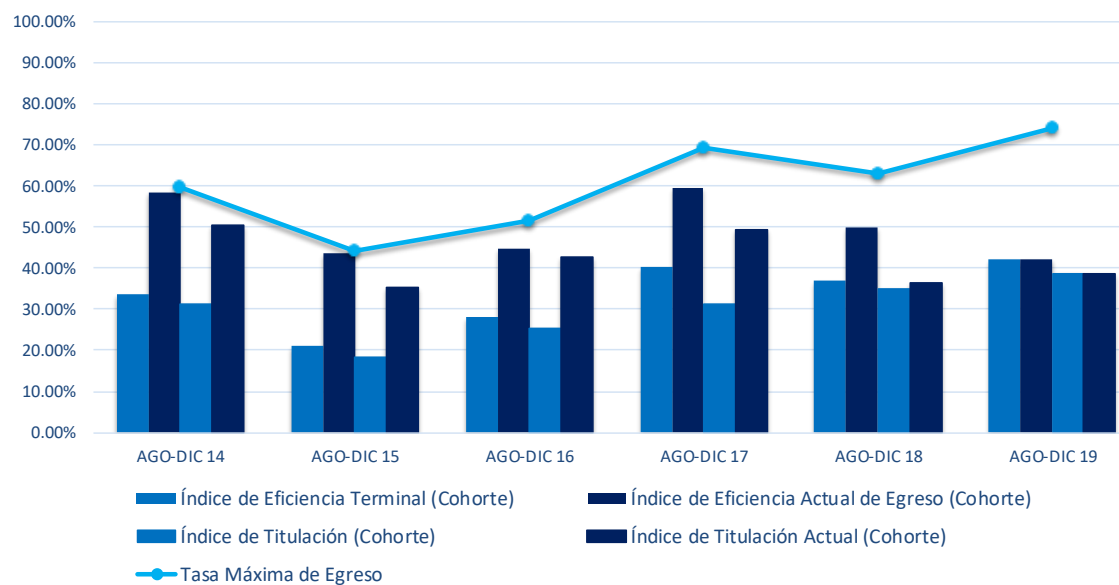


Eficiencia Terminal y Titulación por Cohorte Generacional

Centro de Ciencias Básicas

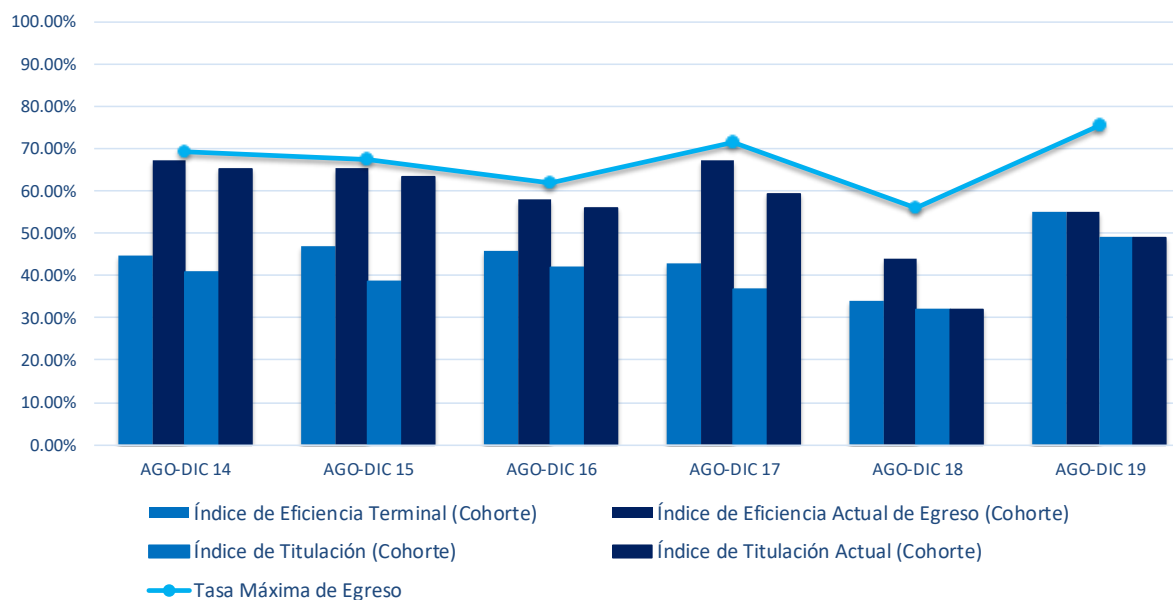
Ingeniería en Sistemas Computacionales

	AGO-DIC 10	AGO-DIC 11	AGO-DIC 12	AGO-DIC 13	AGO-DIC 14	AGO-DIC 15
	AGO-DIC 14	AGO-DIC 15	AGO-DIC 16	AGO-DIC 17	AGO-DIC 18	AGO-DIC 19
Índice de Eficiencia Terminal (Cohorte)	33.58%	21.13%	27.97%	40.30%	37.14%	42.22%
Índice de Eficiencia Actual de Egreso (Cohorte)	58.39%	43.66%	44.76%	59.70%	50.00%	42.22%
Tasa Máxima de Egreso	59.85%	44.37%	51.75%	69.40%	62.86%	74.07%
Índice de Titulación (Cohorte)	31.39%	18.31%	25.17%	31.34%	35.00%	38.52%
Índice de Titulación Actual (Cohorte)	50.36%	35.21%	42.66%	49.25%	36.43%	38.52%

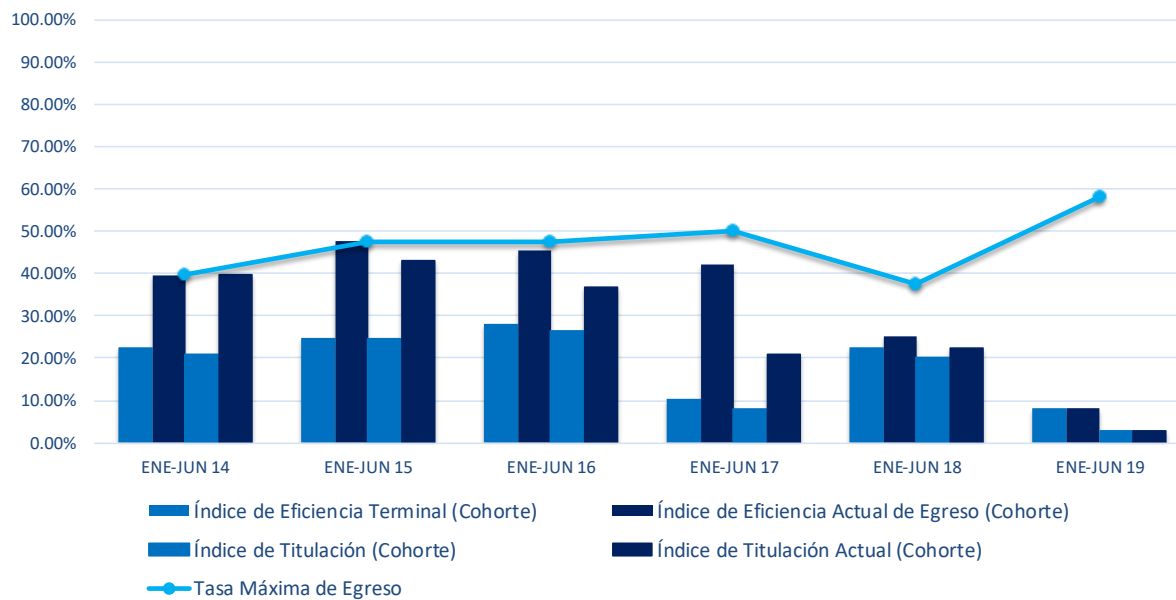


Eficiencia Terminal y Titulación por Cohorte Generacional
Centro de Ciencias Básicas
Ingeniero Bioquímico

	AGO-DIC 10	AGO-DIC 11	AGO-DIC 12	AGO-DIC 13	AGO-DIC 14	AGO-DIC 15
	AGO-DIC 14	AGO-DIC 15	AGO-DIC 16	AGO-DIC 17	AGO-DIC 18	AGO-DIC 19
Índice de Eficiencia Terminal (Cohorte)	44.90%	46.94%	46.00%	42.86%	34.00%	55.10%
Índice de Eficiencia Actual de Egreso (Cohorte)	67.35%	65.31%	58.00%	67.35%	44.00%	55.10%
Tasa Máxima de Egreso	69.39%	67.35%	62.00%	71.43%	56.00%	75.51%
Índice de Titulación (Cohorte)	40.82%	38.78%	42.00%	36.73%	32.00%	48.98%
Índice de Titulación Actual (Cohorte)	65.31%	63.27%	56.00%	59.18%	32.00%	48.98%



	AGO-DIC 09	AGO-DIC 10	AGO-DIC 11	AGO-DIC 12	AGO-DIC 13	AGO-DIC 14
	ENE-JUN 14	ENE-JUN 15	ENE-JUN 16	ENE-JUN 17	ENE-JUN 18	ENE-JUN 19
Índice de Eficiencia Terminal (Cohorte)	22.64%	24.62%	28.07%	10.53%	22.50%	8.33%
Índice de Eficiencia Actual de Egreso (Cohorte)	39.62%	47.69%	45.61%	42.11%	25.00%	8.33%
Tasa Máxima de Egreso	39.62%	47.69%	47.37%	50.00%	37.50%	58.33%
Índice de Titulación (Cohorte)	20.75%	24.62%	26.32%	7.89%	20.00%	2.78%
Índice de Titulación Actual (Cohorte)	39.62%	43.08%	36.84%	21.05%	22.50%	2.78%

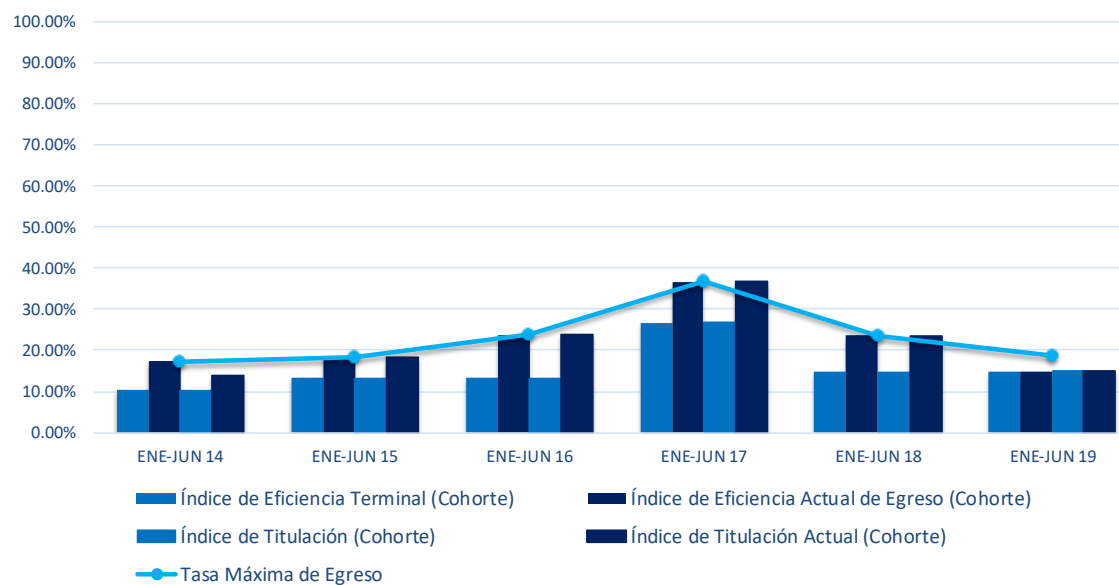


Eficiencia Terminal y Titulación por Cohorte Generacional

Centro de Ciencias Básicas

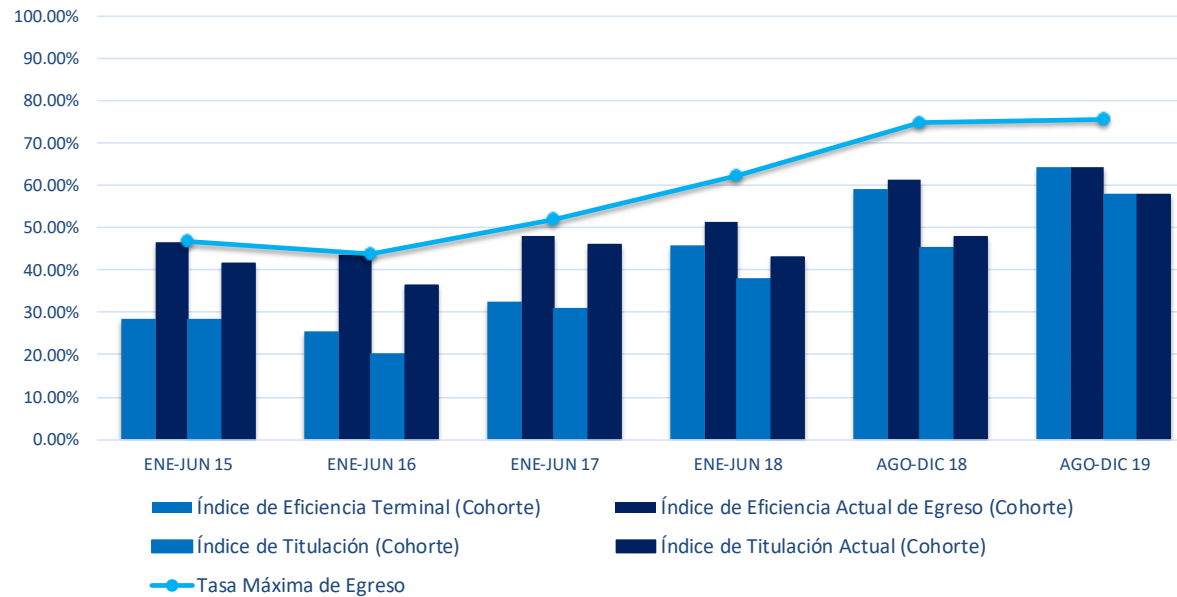
Licenciatura en Matemáticas Aplicadas

	AGO-DIC 09	AGO-DIC 10	AGO-DIC 11	AGO-DIC 12	AGO-DIC 13	AGO-DIC 14
	ENE-JUN 14	ENE-JUN 15	ENE-JUN 16	ENE-JUN 17	ENE-JUN 18	ENE-JUN 19
Índice de Eficiencia Terminal (Cohorte)	10.34%	13.16%	13.16%	26.67%	14.71%	14.81%
Índice de Eficiencia Actual de Egreso (Cohorte)	17.24%	18.42%	23.68%	36.67%	23.53%	14.81%
Tasa Máxima de Egreso	17.24%	18.42%	23.68%	36.67%	23.53%	18.52%
Índice de Titulación (Cohorte)	10.34%	13.16%	13.16%	26.67%	14.71%	14.81%
Índice de Titulación Actual (Cohorte)	13.79%	18.42%	23.68%	36.67%	23.53%	14.81%



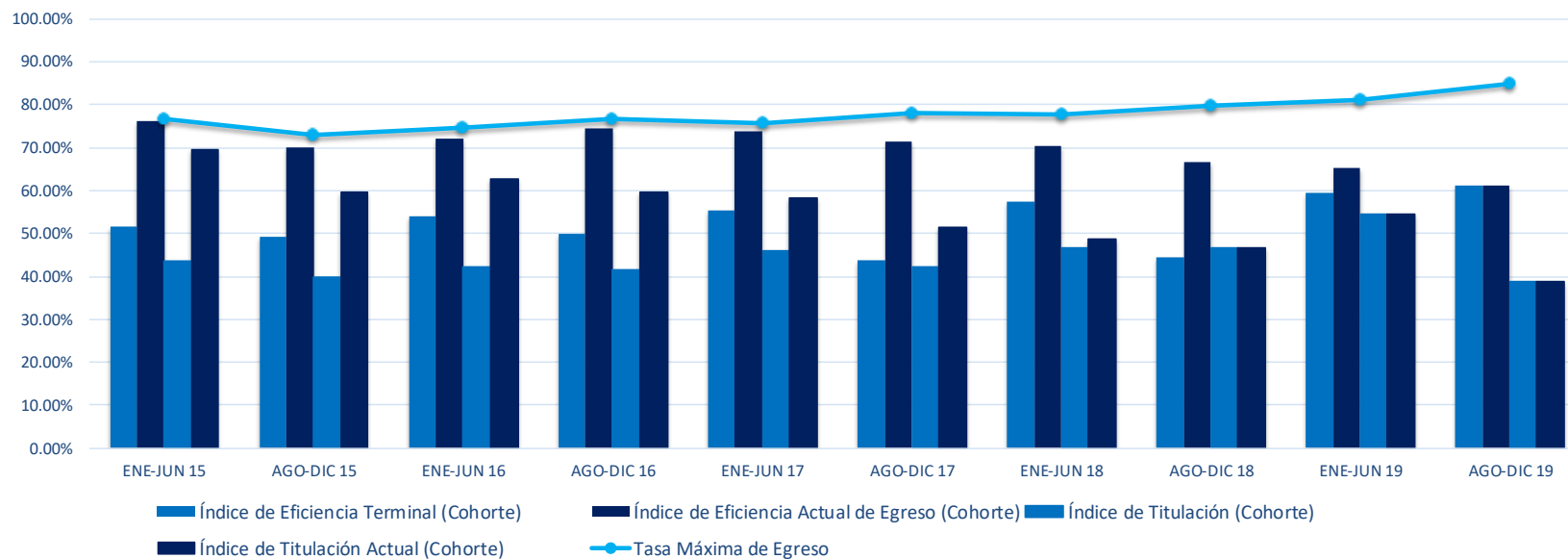
Licenciatura en Tecnologías de la Información / Licenciatura en Informática y Tecnologías Computacionales

	AGO-DIC 10	AGO-DIC 11	AGO-DIC 12	AGO-DIC 13	AGO-DIC 14	AGO-DIC 15
	ENE-JUN 15	ENE-JUN 16	ENE-JUN 17	ENE-JUN 18	AGO-DIC 18	AGO-DIC 19
Índice de Eficiencia Terminal (Cohorte)	28.33%	25.45%	32.69%	45.95%	59.09%	64.44%
Índice de Eficiencia Actual de Egreso (Cohorte)	46.67%	43.64%	48.08%	51.35%	61.36%	64.44%
Tasa Máxima de Egreso	46.67%	43.64%	51.92%	62.16%	75.00%	75.56%
Índice de Titulación (Cohorte)	28.33%	20.00%	30.77%	37.84%	45.45%	57.78%
Índice de Titulación Actual (Cohorte)	41.67%	36.36%	46.15%	43.24%	47.73%	57.78%



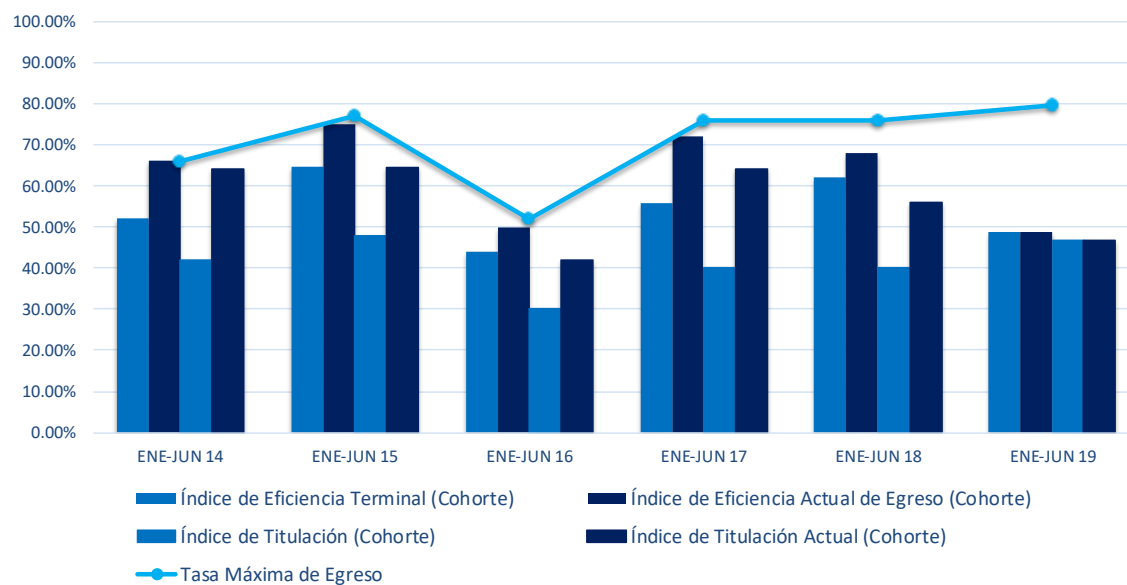
Eficiencia Terminal y Titulación por Cohorte Generacional Centro de Ciencias de la Salud

	ENE-JUN 15	AGO-DIC 15	ENE-JUN 16	AGO-DIC 16	ENE-JUN 17	AGO-DIC 17	ENE-JUN 18	AGO-DIC 18	ENE-JUN 19	AGO-DIC 19
Índice de Eficiencia Terminal (Cohorte)	51.76%	49.12%	54.08%	50.00%	55.22%	43.86%	57.25%	44.34%	59.38%	61.03%
Índice de Eficiencia Actual de Egreso (Cohorte)	76.13%	69.91%	71.94%	74.34%	73.79%	71.49%	70.48%	66.52%	65.36%	61.03%
Tasa Máxima de Egreso	76.63%	73.01%	74.74%	76.55%	75.83%	78.07%	77.61%	79.64%	80.99%	84.98%
Índice de Titulación (Cohorte)	43.72%	39.82%	42.09%	41.59%	45.80%	42.11%	46.82%	46.61%	54.43%	38.97%
Índice de Titulación Actual (Cohorte)	69.35%	59.73%	62.76%	59.73%	58.27%	51.32%	48.85%	46.61%	54.43%	38.97%



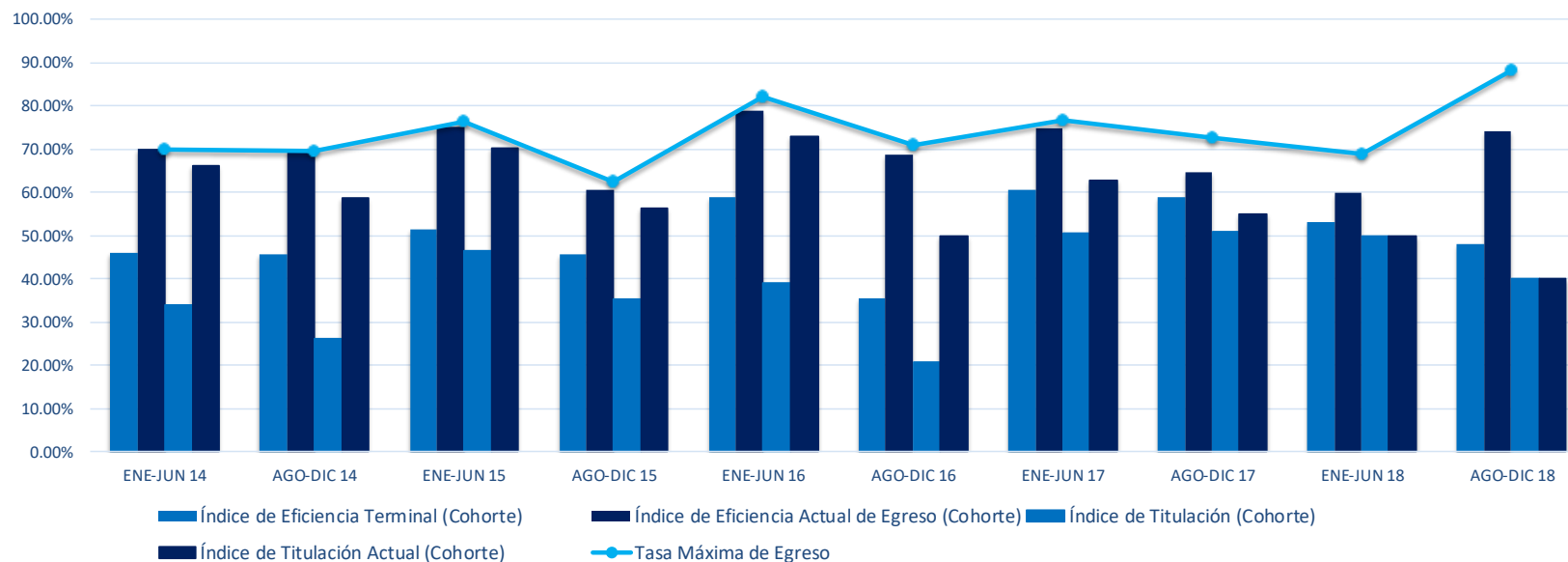
Eficiencia Terminal y Titulación por Cohorte Generacional
Centro de Ciencias de la Salud
Licenciatura en Cultura Física y Deporte

	AGO-DIC 10	AGO-DIC 11	AGO-DIC 12	AGO-DIC 13	AGO-DIC 14	AGO-DIC 15
	ENE-JUN 14	ENE-JUN 15	ENE-JUN 16	ENE-JUN 17	ENE-JUN 18	ENE-JUN 19
Índice de Eficiencia Terminal (Cohorte)	52.00%	64.58%	44.00%	56.00%	62.00%	48.98%
Índice de Eficiencia Actual de Egreso (Cohorte)	66.00%	75.00%	50.00%	72.00%	68.00%	48.98%
Tasa Máxima de Egreso	66.00%	77.08%	52.00%	76.00%	76.00%	79.59%
Índice de Titulación (Cohorte)	42.00%	47.92%	30.00%	40.00%	40.00%	46.94%
Índice de Titulación Actual (Cohorte)	64.00%	64.58%	42.00%	64.00%	56.00%	46.94%



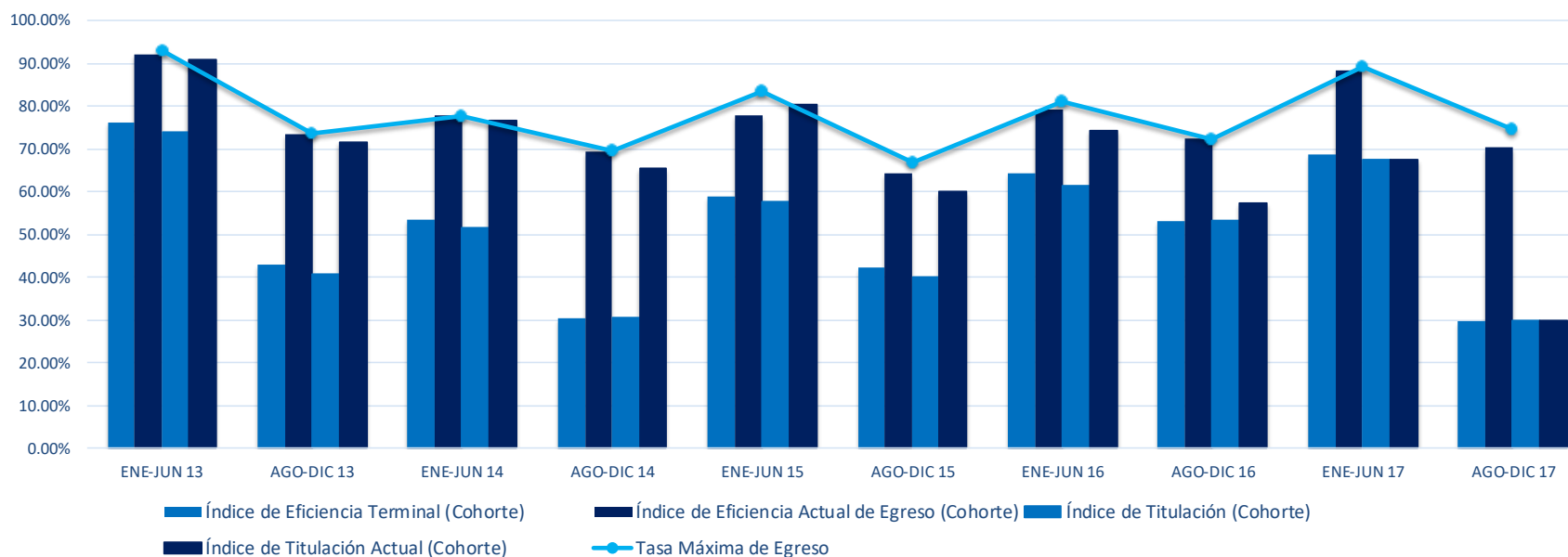
Eficiencia Terminal y Titulación por Cohorte Generacional
Centro de Ciencias de la Salud
Licenciatura en Enfermería

	AGO-DIC 10	ENE-JUN 11	AGO-DIC 11	ENE-JUN 12	AGO-DIC 12	ENE-JUN 13	AGO-DIC 13	ENE-JUN 14	AGO-DIC 14	ENE-JUN 15
	ENE-JUN 14	AGO-DIC 14	ENE-JUN 15	AGO-DIC 15	ENE-JUN 16	AGO-DIC 16	ENE-JUN 17	AGO-DIC 17	ENE-JUN 18	AGO-DIC 18
Índice de Eficiencia Terminal (Cohorte)	46.00%	45.65%	51.49%	45.83%	59.00%	35.42%	60.61%	58.82%	53.00%	48.00%
Índice de Eficiencia Actual de Egreso (Cohorte)	70.00%	69.57%	75.25%	60.42%	79.00%	68.75%	74.75%	64.71%	60.00%	74.00%
Tasa Máxima de Egreso	70.00%	69.57%	76.24%	62.50%	82.00%	70.83%	76.77%	72.55%	69.00%	88.00%
Índice de Titulación (Cohorte)	34.00%	26.09%	46.53%	35.42%	39.00%	20.83%	50.51%	50.98%	50.00%	40.00%
Índice de Titulación Actual (Cohorte)	66.00%	58.70%	70.30%	56.25%	73.00%	50.00%	62.63%	54.90%	50.00%	40.00%



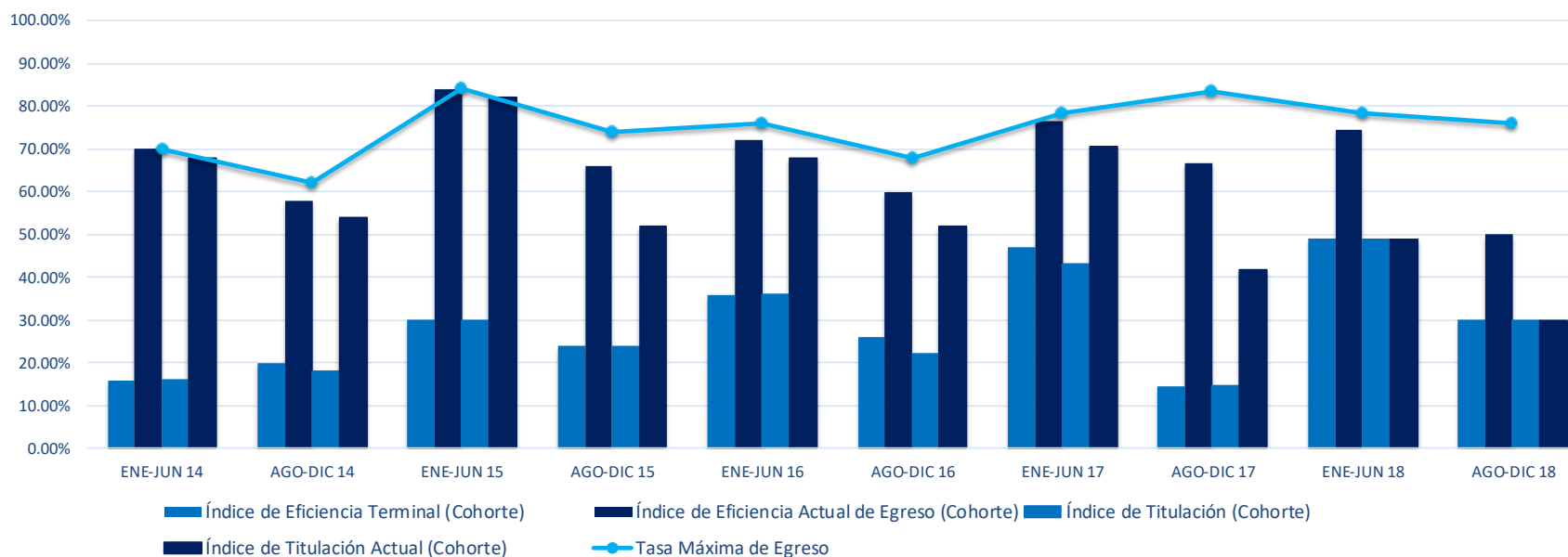
Eficiencia Terminal y Titulación por Cohorte Generacional
Centro de Ciencias de la Salud
Licenciatura en Médico Cirujano

	AGO-DIC 08	ENE-JUN 09	AGO-DIC 09	ENE-JUN 10	AGO-DIC 10	ENE-JUN 11	AGO-DIC 11	ENE-JUN 12	AGO-DIC 12	ENE-JUN 13
	ENE-JUN 13	AGO-DIC 13	ENE-JUN 14	AGO-DIC 14	ENE-JUN 15	AGO-DIC 15	ENE-JUN 16	AGO-DIC 16	ENE-JUN 17	AGO-DIC 17
Índice de Eficiencia Terminal (Cohorte)	76.00%	42.86%	53.54%	30.61%	58.82%	42.22%	64.36%	53.19%	68.63%	29.79%
Índice de Eficiencia Actual de Egreso (Cohorte)	92.00%	73.47%	77.78%	69.39%	77.78%	64.44%	79.21%	72.34%	88.24%	70.21%
Tasa Máxima de Egreso	93.00%	73.47%	77.78%	69.39%	83.33%	66.67%	81.19%	72.34%	89.22%	74.47%
Índice de Titulación (Cohorte)	74.00%	40.82%	51.52%	30.61%	57.84%	40.00%	61.39%	53.19%	67.65%	29.79%
Índice de Titulación Actual (Cohorte)	91.00%	71.43%	76.77%	65.31%	80.39%	60.00%	74.26%	57.45%	67.65%	29.79%



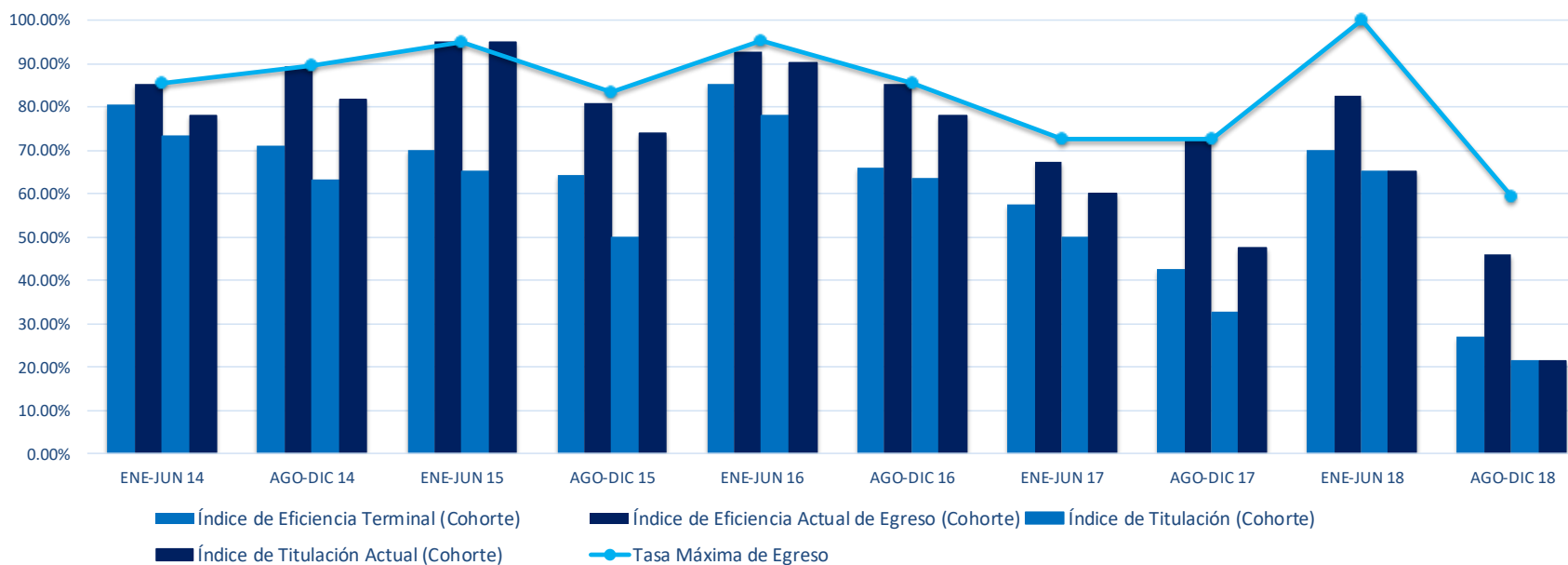
Eficiencia Terminal y Titulación por Cohorte Generacional
Centro de Ciencias de la Salud
Licenciatura en Médico Estomatólogo

	AGO-DIC 09	ENE-JUN 10	AGO-DIC 10	ENE-JUN 11	AGO-DIC 11	ENE-JUN 12	AGO-DIC 12	ENE-JUN 13	AGO-DIC 13	ENE-JUN 14
	ENE-JUN 14	AGO-DIC 14	ENE-JUN 15	AGO-DIC 15	ENE-JUN 16	AGO-DIC 16	ENE-JUN 17	AGO-DIC 17	ENE-JUN 18	AGO-DIC 18
Índice de Eficiencia Terminal (Cohorte)	16.00%	20.00%	30.00%	24.00%	36.00%	26.00%	47.06%	14.58%	49.02%	30.00%
Índice de Eficiencia Actual de Egreso (Cohorte)	70.00%	58.00%	84.00%	66.00%	72.00%	60.00%	76.47%	66.67%	74.51%	50.00%
Tasa Máxima de Egreso	70.00%	62.00%	84.00%	74.00%	76.00%	68.00%	78.43%	83.33%	78.43%	76.00%
Índice de Titulación (Cohorte)	16.00%	18.00%	30.00%	24.00%	36.00%	22.00%	43.14%	14.58%	49.02%	30.00%
Índice de Titulación Actual (Cohorte)	68.00%	54.00%	82.00%	52.00%	68.00%	52.00%	70.59%	41.67%	49.02%	30.00%



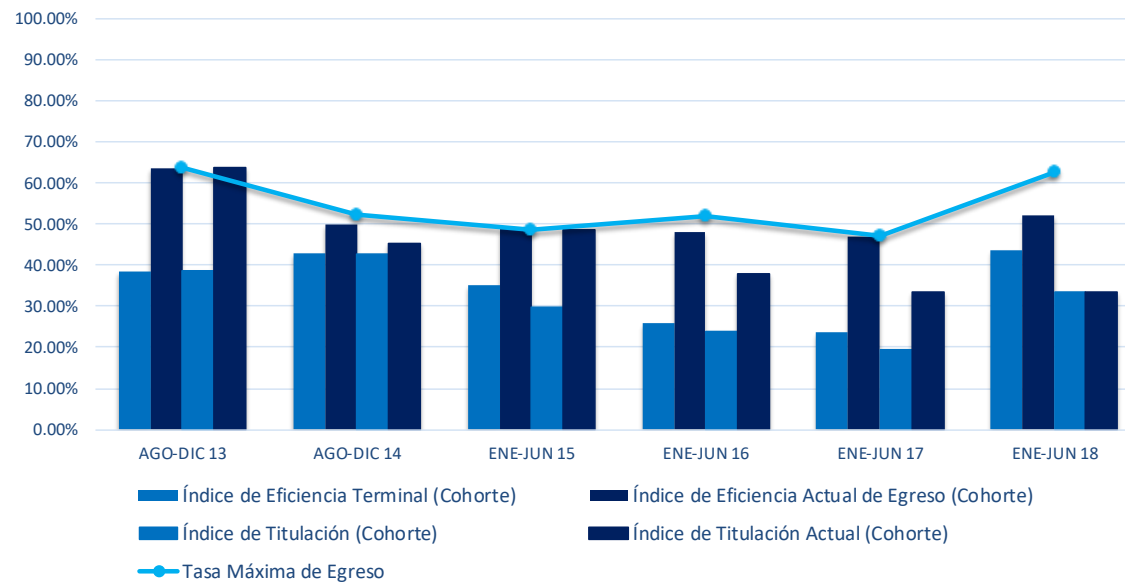
Eficiencia Terminal y Titulación por Cohorte Generacional
Centro de Ciencias de la Salud
Licenciatura en Nutrición

	AGO-DIC 10	ENE-JUN 11	AGO-DIC 11	ENE-JUN 12	AGO-DIC 12	ENE-JUN 13	AGO-DIC 13	ENE-JUN 14	AGO-DIC 14	ENE-JUN 15
	ENE-JUN 14	AGO-DIC 14	ENE-JUN 15	AGO-DIC 15	ENE-JUN 16	AGO-DIC 16	ENE-JUN 17	AGO-DIC 17	ENE-JUN 18	AGO-DIC 18
Índice de Eficiencia Terminal (Cohorte)	80.49%	71.05%	70.00%	64.29%	85.37%	65.85%	57.50%	42.50%	70.00%	27.03%
Índice de Eficiencia Actual de Egreso (Cohorte)	85.37%	89.47%	95.00%	80.95%	92.68%	85.37%	67.50%	72.50%	82.50%	45.95%
Tasa Máxima de Egreso	85.37%	89.47%	95.00%	83.33%	95.12%	85.37%	72.50%	72.50%	100.00%	59.46%
Índice de Titulación (Cohorte)	73.17%	63.16%	65.00%	50.00%	78.05%	63.41%	50.00%	32.50%	65.00%	21.62%
Índice de Titulación Actual (Cohorte)	78.05%	81.58%	95.00%	73.81%	90.24%	78.05%	60.00%	47.50%	65.00%	21.62%



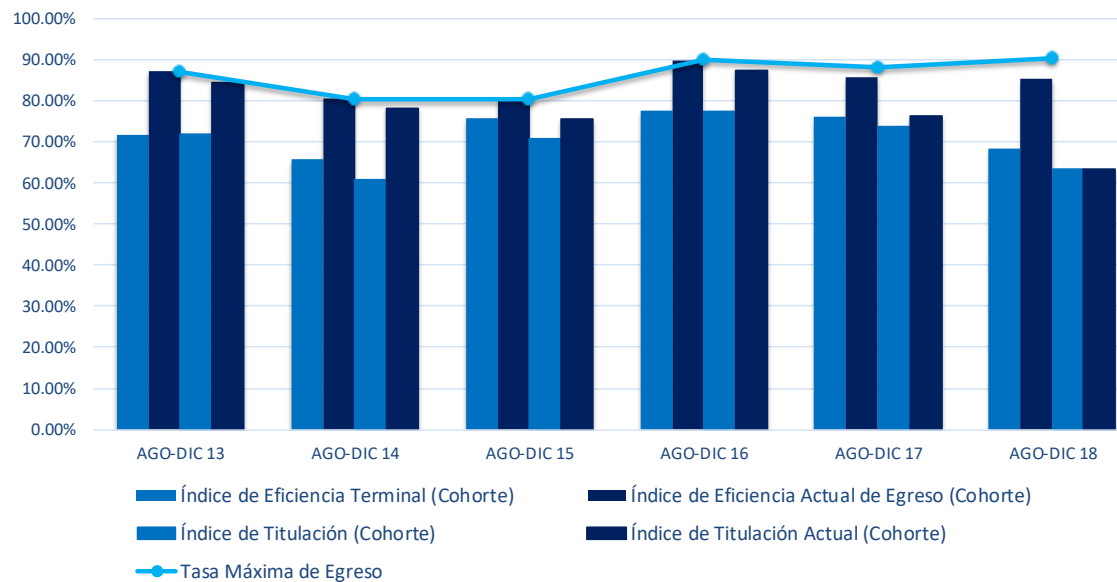
Eficiencia Terminal y Titulación por Cohorte Generacional
Centro de Ciencias de la Salud
Licenciatura en Optometría

	AGO-DIC 09	AGO-DIC 10	AGO-DIC 11	AGO-DIC 12	AGO-DIC 13	AGO-DIC 14
	AGO-DIC 13	AGO-DIC 14	ENE-JUN 15	ENE-JUN 16	ENE-JUN 17	ENE-JUN 18
Índice de Eficiencia Terminal (Cohorte)	38.64%	42.86%	35.14%	26.00%	23.53%	43.75%
Índice de Eficiencia Actual de Egreso (Cohorte)	63.64%	50.00%	48.65%	48.00%	47.06%	52.08%
Tasa Máxima de Egreso	63.64%	52.38%	48.65%	52.00%	47.06%	62.50%
Índice de Titulación (Cohorte)	38.64%	42.86%	29.73%	24.00%	19.61%	33.33%
Índice de Titulación Actual (Cohorte)	63.64%	45.24%	48.65%	38.00%	33.33%	33.33%



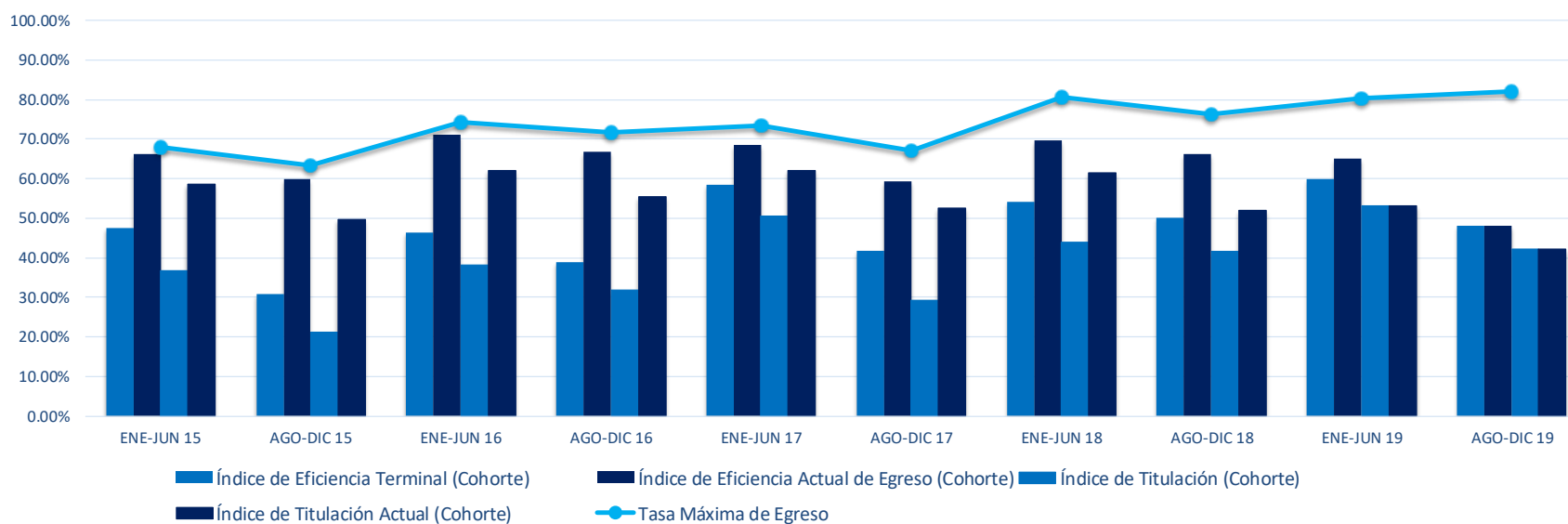
Eficiencia Terminal y Titulación por Cohorte Generacional
Centro de Ciencias de la Salud
Licenciatura en Terapia Física

	ENE-JUN 10	ENE-JUN 11	ENE-JUN 12	ENE-JUN 13	ENE-JUN 14	ENE-JUN 15
	AGO-DIC 13	AGO-DIC 14	AGO-DIC 15	AGO-DIC 16	AGO-DIC 17	AGO-DIC 18
Índice de Eficiencia Terminal (Cohorte)	71.79%	65.85%	75.61%	77.50%	76.19%	68.29%
Índice de Eficiencia Actual de Egreso (Cohorte)	87.18%	80.49%	80.49%	90.00%	85.71%	85.37%
Tasa Máxima de Egreso	87.18%	80.49%	80.49%	90.00%	88.10%	90.24%
Índice de Titulación (Cohorte)	71.79%	60.98%	70.73%	77.50%	73.81%	63.41%
Índice de Titulación Actual (Cohorte)	84.62%	78.05%	75.61%	87.50%	76.19%	63.41%



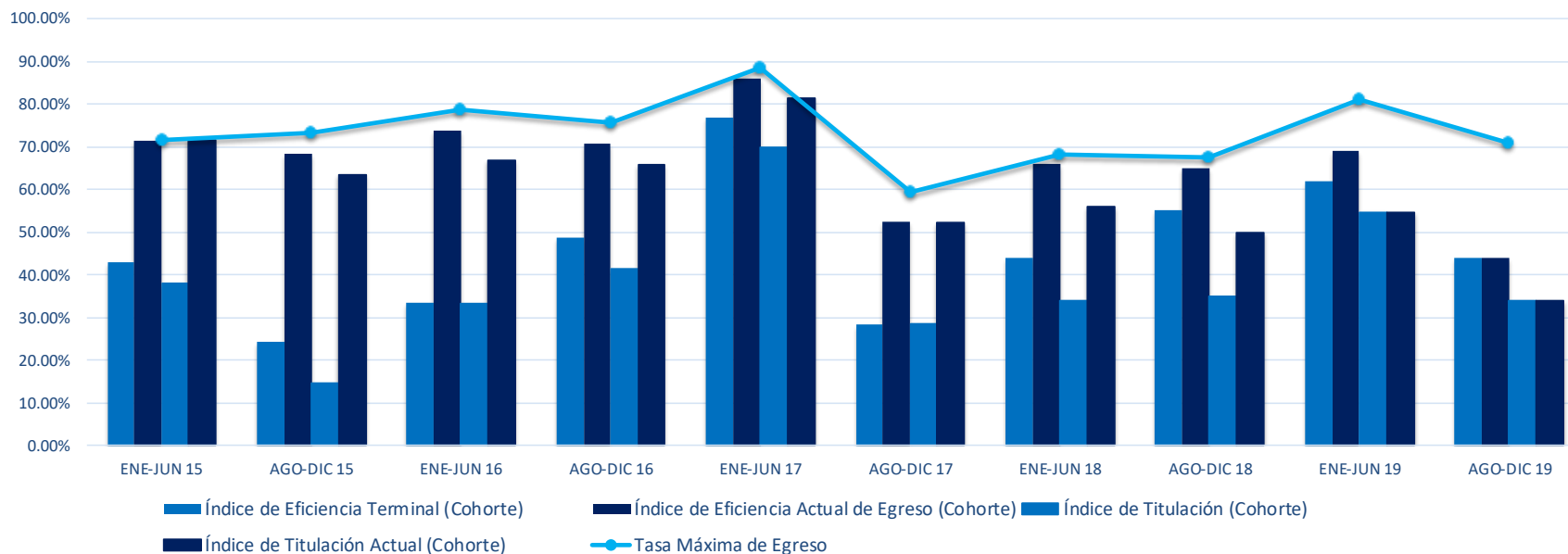
**Eficiencia Terminal y Titulación por Cohorte Generacional
Centro de Ciencias de Diseño y de la Construcción**

	ENE-JUN 15	AGO-DIC 15	ENE-JUN 16	AGO-DIC 16	ENE-JUN 17	AGO-DIC 17	ENE-JUN 18	AGO-DIC 18	ENE-JUN 19	AGO-DIC 19
Índice de Eficiencia Terminal (Cohorte)	47.44%	30.83%	46.34%	38.89%	58.42%	41.80%	54.27%	50.00%	60.00%	48.12%
Índice de Eficiencia Actual de Egreso (Cohorte)	66.24%	60.00%	71.14%	66.67%	68.46%	59.43%	69.66%	66.12%	65.11%	48.12%
Tasa Máxima de Egreso	67.95%	63.33%	74.39%	71.72%	73.48%	67.21%	80.77%	76.45%	80.43%	82.01%
Índice de Titulación (Cohorte)	36.75%	21.25%	38.21%	31.82%	50.54%	29.10%	44.02%	41.74%	53.19%	42.26%
Índice de Titulación Actual (Cohorte)	58.55%	49.58%	62.20%	55.56%	62.01%	52.46%	61.54%	52.07%	53.19%	42.26%



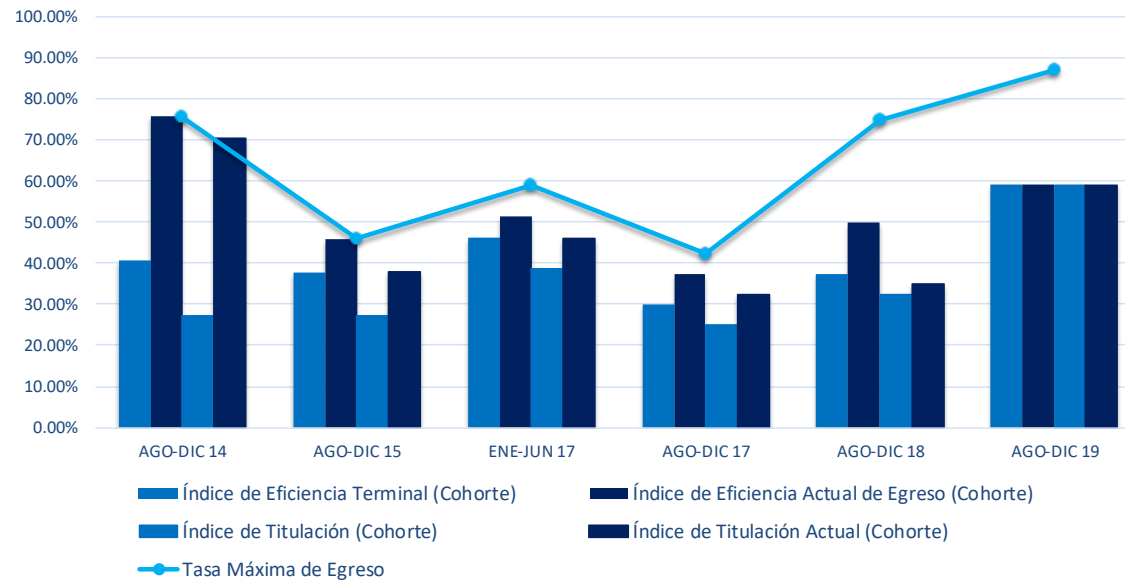
Eficiencia Terminal y Titulación por Cohorte Generacional
Centro de Ciencias de Diseño y de la Construcción
Licenciatura en Arquitectura

	AGO-DIC 10	ENE-JUN 11	AGO-DIC 11	ENE-JUN 12	AGO-DIC 12	ENE-JUN 13	AGO-DIC 13	ENE-JUN 14	AGO-DIC 14	ENE-JUN 15
	ENE-JUN 15	AGO-DIC 15	ENE-JUN 16	AGO-DIC 16	ENE-JUN 17	AGO-DIC 17	ENE-JUN 18	AGO-DIC 18	ENE-JUN 19	AGO-DIC 19
Índice de Eficiencia Terminal (Cohorte)	42.86%	24.39%	33.33%	48.78%	76.74%	28.57%	43.90%	55.00%	61.90%	43.90%
Índice de Eficiencia Actual de Egreso (Cohorte)	71.43%	68.29%	73.81%	70.73%	86.05%	52.38%	65.85%	65.00%	69.05%	43.90%
Tasa Máxima de Egreso	71.43%	73.17%	78.57%	75.61%	88.37%	59.52%	68.29%	67.50%	80.95%	70.73%
Índice de Titulación (Cohorte)	38.10%	14.63%	33.33%	41.46%	69.77%	28.57%	34.15%	35.00%	54.76%	34.15%
Índice de Titulación Actual (Cohorte)	71.43%	63.41%	66.67%	65.85%	81.40%	52.38%	56.10%	50.00%	54.76%	34.15%



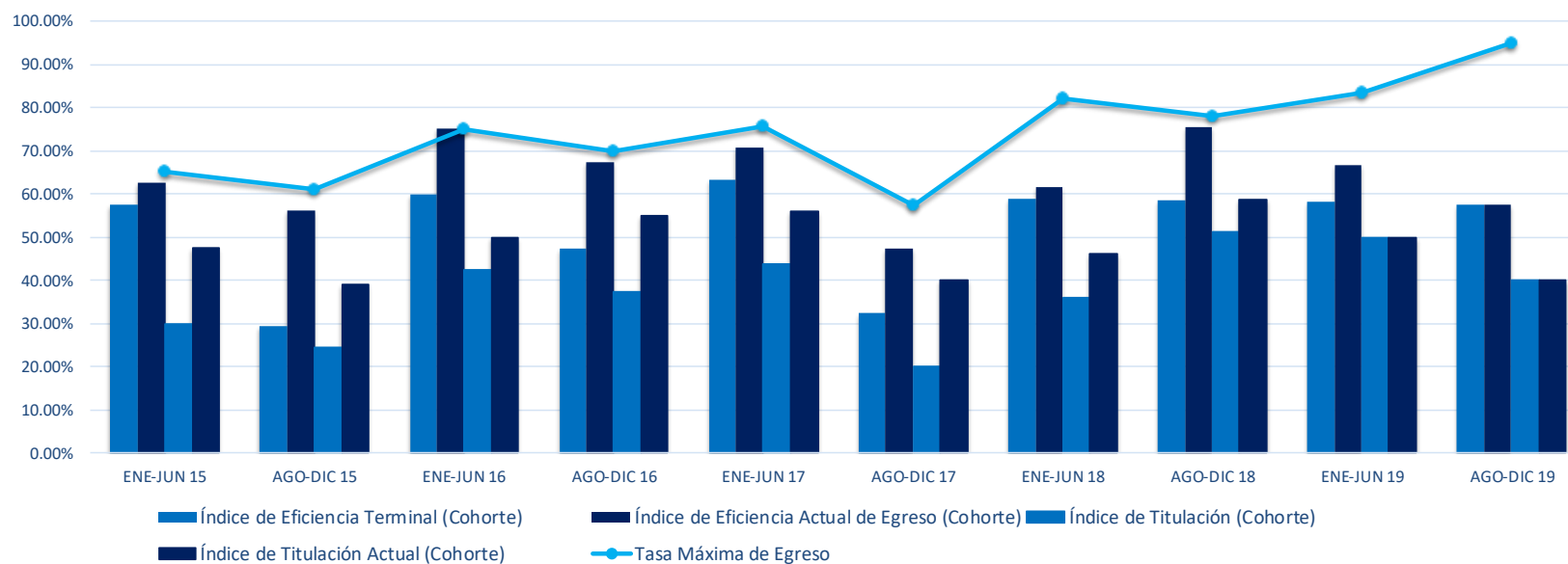
Eficiencia Terminal y Titulación por Cohorte Generacional
Centro de Ciencias de Diseño y de la Construcción
Licenciatura en Diseño de Interiores

	ENE-JUN 11	ENE-JUN 12	ENE-JUN 13	AGO-DIC 13	AGO-DIC 14	AGO-DIC 15
	AGO-DIC 14	AGO-DIC 15	ENE-JUN 17	AGO-DIC 17	AGO-DIC 18	AGO-DIC 19
Índice de Eficiencia Terminal (Cohorte)	40.54%	37.84%	46.15%	30.00%	37.50%	58.97%
Índice de Eficiencia Actual de Egreso (Cohorte)	75.68%	45.95%	51.28%	37.50%	50.00%	58.97%
Tasa Máxima de Egreso	75.68%	45.95%	58.97%	42.50%	75.00%	87.18%
Índice de Titulación (Cohorte)	27.03%	27.03%	38.46%	25.00%	32.50%	58.97%
Índice de Titulación Actual (Cohorte)	70.27%	37.84%	46.15%	32.50%	35.00%	58.97%



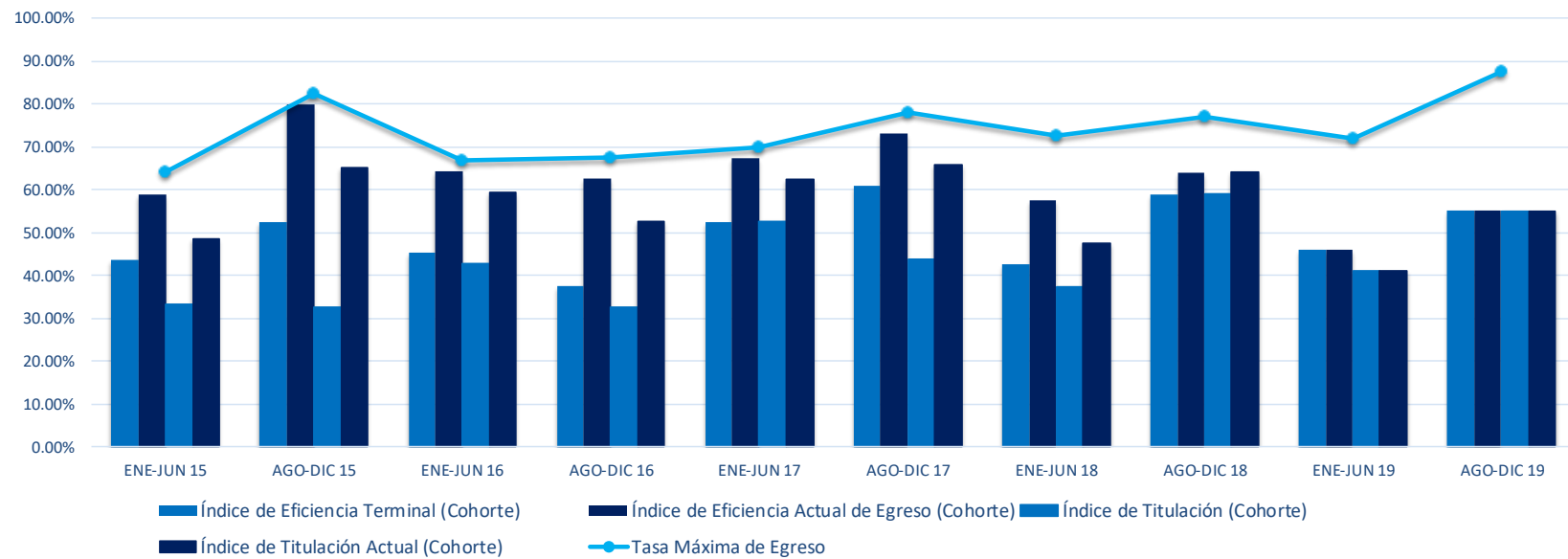
Eficiencia Terminal y Titulación por Cohorte Generacional
Centro de Ciencias de Diseño y de la Construcción
Licenciatura en Diseño de Moda en Indumentaria y Textiles

	ENE-JUN 11	AGO-DIC 11	ENE-JUN 12	AGO-DIC 12	ENE-JUN 13	AGO-DIC 13	ENE-JUN 14	AGO-DIC 14	ENE-JUN 15	AGO-DIC 15
	ENE-JUN 15	AGO-DIC 15	ENE-JUN 16	AGO-DIC 16	ENE-JUN 17	AGO-DIC 17	ENE-JUN 18	AGO-DIC 18	ENE-JUN 19	AGO-DIC 19
Índice de Eficiencia Terminal (Cohorte)	57.50%	29.27%	60.00%	47.50%	63.41%	32.50%	58.97%	58.54%	58.33%	57.50%
Índice de Eficiencia Actual de Egreso (Cohorte)	62.50%	56.10%	75.00%	67.50%	70.73%	47.50%	61.54%	75.61%	66.67%	57.50%
Tasa Máxima de Egreso	65.00%	60.98%	75.00%	70.00%	75.61%	57.50%	82.05%	78.05%	83.33%	95.00%
Índice de Titulación (Cohorte)	30.00%	24.39%	42.50%	37.50%	43.90%	20.00%	35.90%	51.22%	50.00%	40.00%
Índice de Titulación Actual (Cohorte)	47.50%	39.02%	50.00%	55.00%	56.10%	40.00%	46.15%	58.54%	50.00%	40.00%



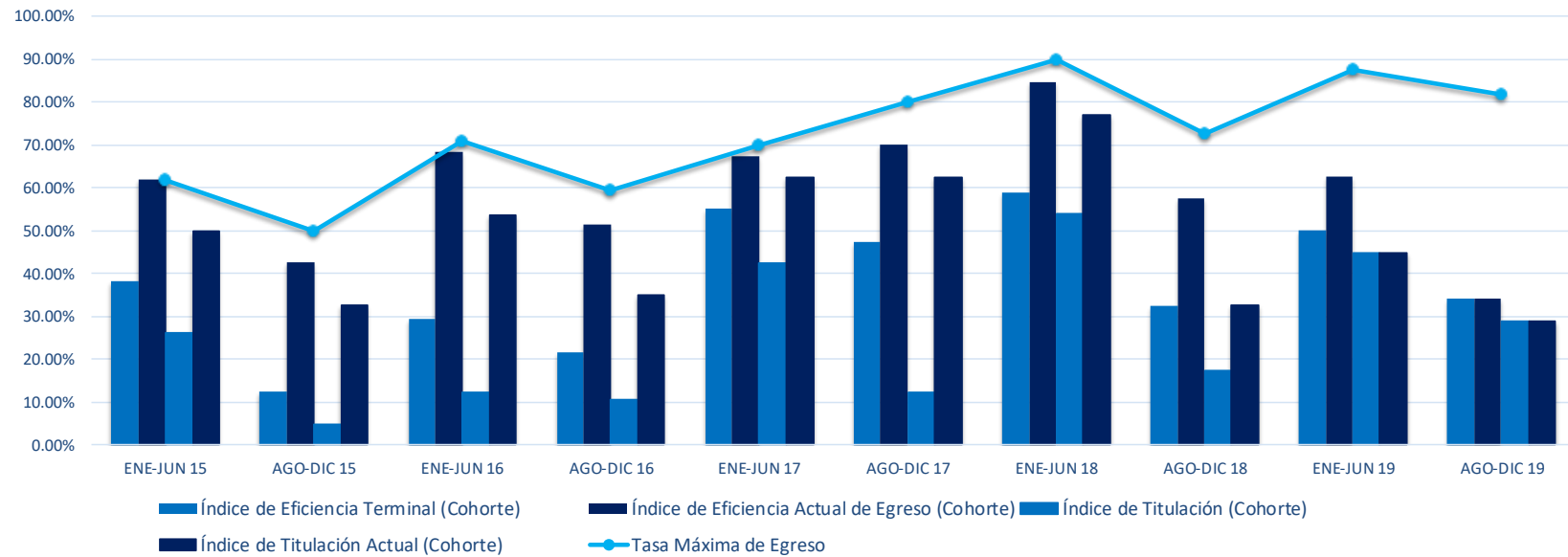
Eficiencia Terminal y Titulación por Cohorte Generacional
Centro de Ciencias de Diseño y de la Construcción
Licenciatura en Diseño Gráfico

	ENE-JUN 11	AGO-DIC 11	ENE-JUN 12	AGO-DIC 12	ENE-JUN 13	AGO-DIC 13	ENE-JUN 14	AGO-DIC 14	ENE-JUN 15	AGO-DIC 15
	ENE-JUN 15	AGO-DIC 15	ENE-JUN 16	AGO-DIC 16	ENE-JUN 17	AGO-DIC 17	ENE-JUN 18	AGO-DIC 18	ENE-JUN 19	AGO-DIC 19
Índice de Eficiencia Terminal (Cohorte)	43.59%	52.50%	45.24%	37.50%	52.50%	60.98%	42.50%	58.97%	46.15%	55.00%
Índice de Eficiencia Actual de Egreso (Cohorte)	58.97%	80.00%	64.29%	62.50%	67.50%	73.17%	57.50%	64.10%	46.15%	55.00%
Tasa Máxima de Egreso	64.10%	82.50%	66.67%	67.50%	70.00%	78.05%	72.50%	76.92%	71.79%	87.50%
Índice de Titulación (Cohorte)	33.33%	32.50%	42.86%	32.50%	52.50%	43.90%	37.50%	58.97%	41.03%	55.00%
Índice de Titulación Actual (Cohorte)	48.72%	65.00%	59.52%	52.50%	62.50%	65.85%	47.50%	64.10%	41.03%	55.00%



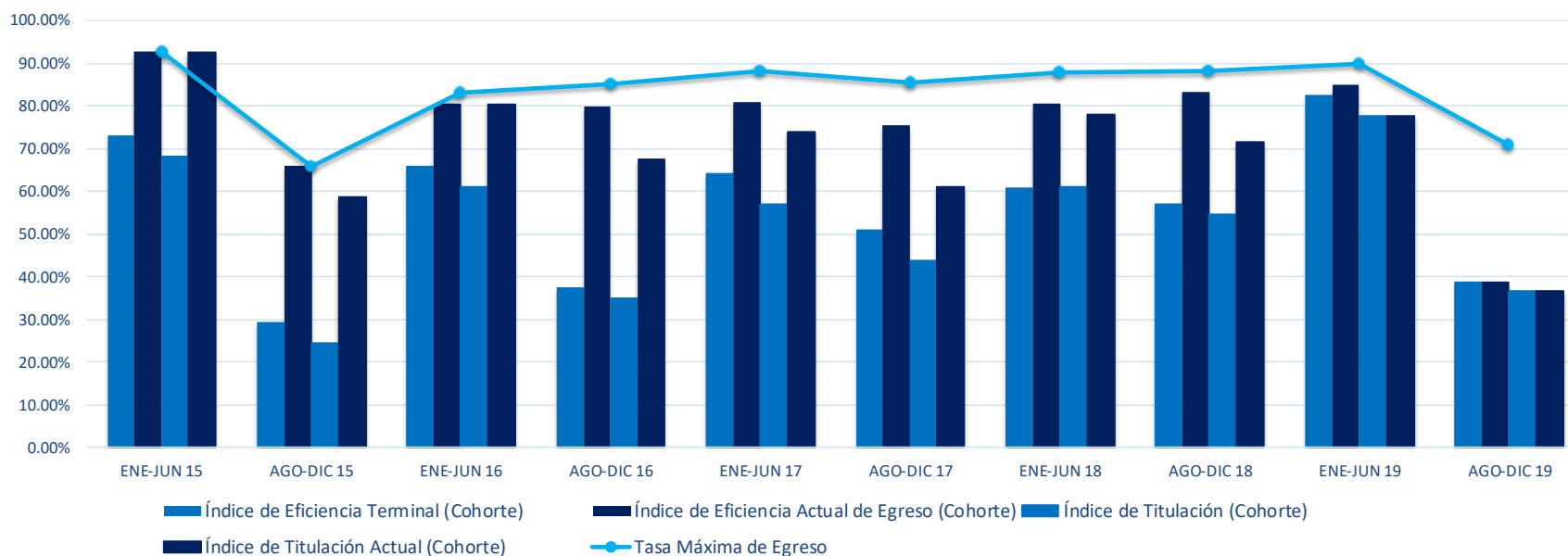
Eficiencia Terminal y Titulación por Cohorte Generacional
Centro de Ciencias de Diseño y de la Construcción
Licenciatura en Diseño Industrial

	AGO-DIC 11	ENE-JUN 12	AGO-DIC 12	ENE-JUN 13	AGO-DIC 13	ENE-JUN 14	AGO-DIC 14	ENE-JUN 15	AGO-DIC 15	ENE-JUN 16
	ENE-JUN 15	AGO-DIC 15	ENE-JUN 16	AGO-DIC 16	ENE-JUN 17	AGO-DIC 17	ENE-JUN 18	AGO-DIC 18	ENE-JUN 19	AGO-DIC 19
Índice de Eficiencia Terminal (Cohorte)	38.10%	12.50%	29.27%	21.62%	55.00%	47.50%	58.97%	32.50%	50.00%	34.21%
Índice de Eficiencia Actual de Egreso (Cohorte)	61.90%	42.50%	68.29%	51.35%	67.50%	70.00%	84.62%	57.50%	62.50%	34.21%
Tasa Máxima de Egreso	61.90%	50.00%	70.73%	59.46%	70.00%	80.00%	89.74%	72.50%	87.50%	81.58%
Índice de Titulación (Cohorte)	26.19%	5.00%	12.20%	10.81%	42.50%	12.50%	53.85%	17.50%	45.00%	28.95%
Índice de Titulación Actual (Cohorte)	50.00%	32.50%	53.66%	35.14%	62.50%	62.50%	76.92%	32.50%	45.00%	28.95%



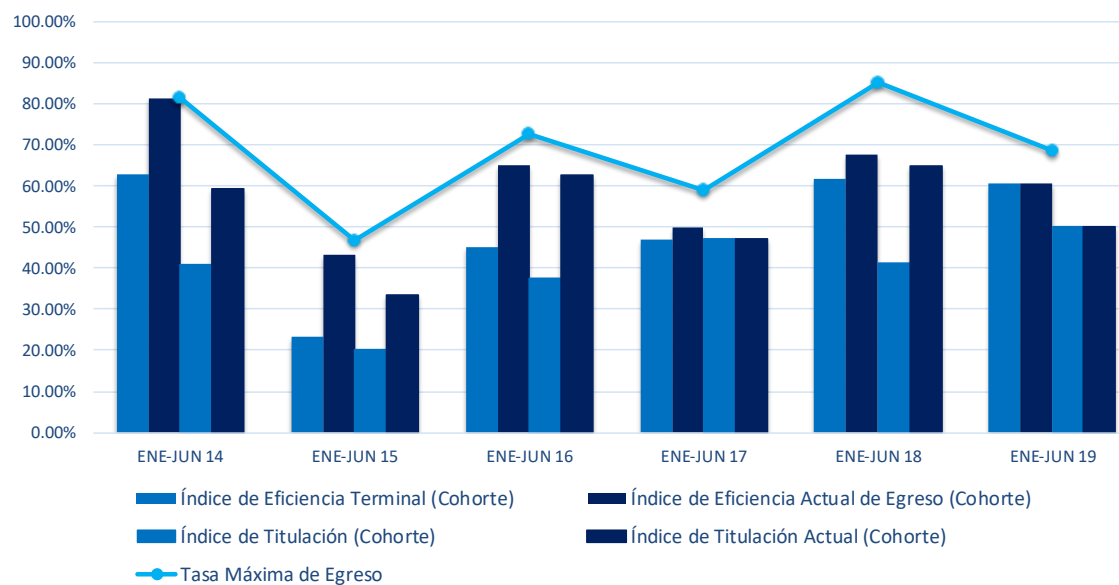
Eficiencia Terminal y Titulación por Cohorte Generacional
Centro de Ciencias de Diseño y de la Construcción
Ingeniería Civil

	AGO-DIC 10	ENE-JUN 11	AGO-DIC 11	ENE-JUN 12	AGO-DIC 12	ENE-JUN 13	AGO-DIC 13	ENE-JUN 14	AGO-DIC 14	ENE-JUN 15
	ENE-JUN 15	AGO-DIC 15	ENE-JUN 16	AGO-DIC 16	ENE-JUN 17	AGO-DIC 17	ENE-JUN 18	AGO-DIC 18	ENE-JUN 19	AGO-DIC 19
Índice de Eficiencia Terminal (Cohorte)	73.17%	29.27%	65.85%	37.50%	64.29%	51.22%	60.98%	57.14%	82.50%	39.02%
Índice de Eficiencia Actual de Egreso (Cohorte)	92.68%	65.85%	80.49%	80.00%	80.95%	75.61%	80.49%	83.33%	85.00%	39.02%
Tasa Máxima de Egreso	92.68%	65.85%	82.93%	85.00%	88.10%	85.37%	87.80%	88.10%	90.00%	70.73%
Índice de Titulación (Cohorte)	68.29%	24.39%	60.98%	35.00%	57.14%	43.90%	60.98%	54.76%	77.50%	36.59%
Índice de Titulación Actual (Cohorte)	92.68%	58.54%	80.49%	67.50%	73.81%	60.98%	78.05%	71.43%	77.50%	36.59%

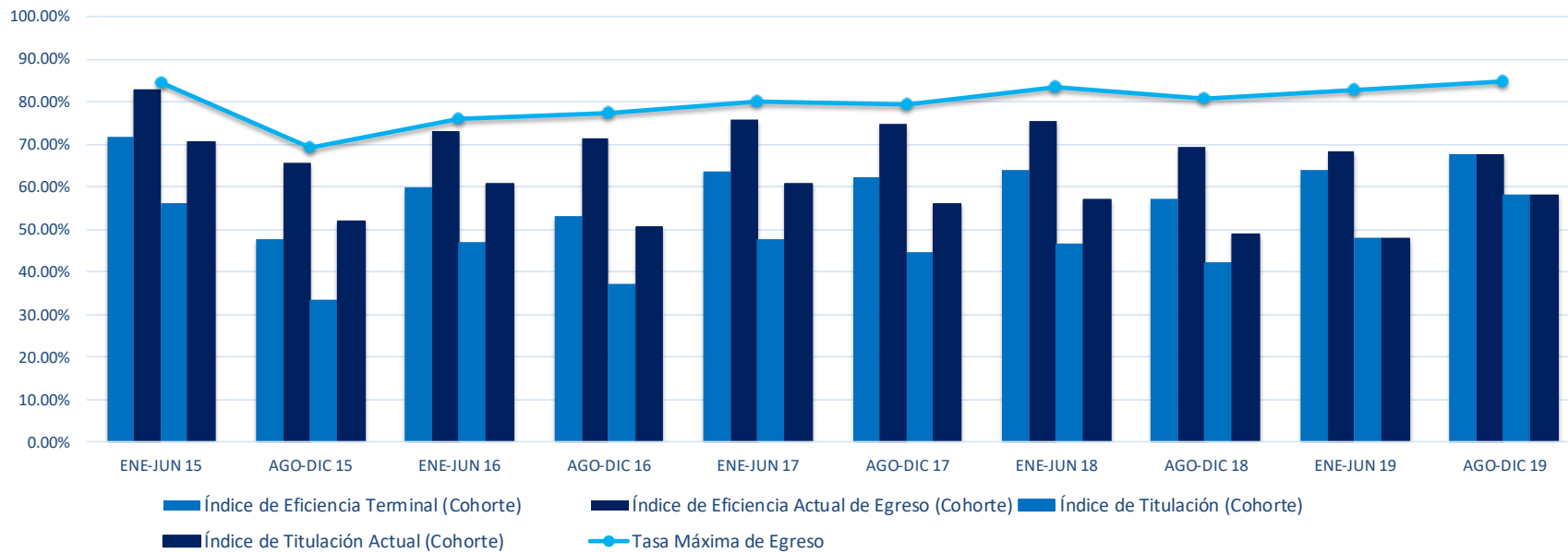


Eficiencia Terminal y Titulación por Cohorte Generacional
Centro de Ciencias de Diseño y de la Construcción
Licenciatura en Urbanismo

	AGO-DIC 09	AGO-DIC 10	AGO-DIC 11	AGO-DIC 12	AGO-DIC 13	AGO-DIC 14
	ENE-JUN 14	ENE-JUN 15	ENE-JUN 16	ENE-JUN 17	ENE-JUN 18	ENE-JUN 19
Índice de Eficiencia Terminal (Cohorte)	62.96%	23.33%	45.00%	47.06%	61.76%	60.53%
Índice de Eficiencia Actual de Egreso (Cohorte)	81.48%	43.33%	65.00%	50.00%	67.65%	60.53%
Tasa Máxima de Egreso	81.48%	46.67%	72.50%	58.82%	85.29%	68.42%
Índice de Titulación (Cohorte)	40.74%	20.00%	37.50%	47.06%	41.18%	50.00%
Índice de Titulación Actual (Cohorte)	59.26%	33.33%	62.50%	47.06%	64.71%	50.00%

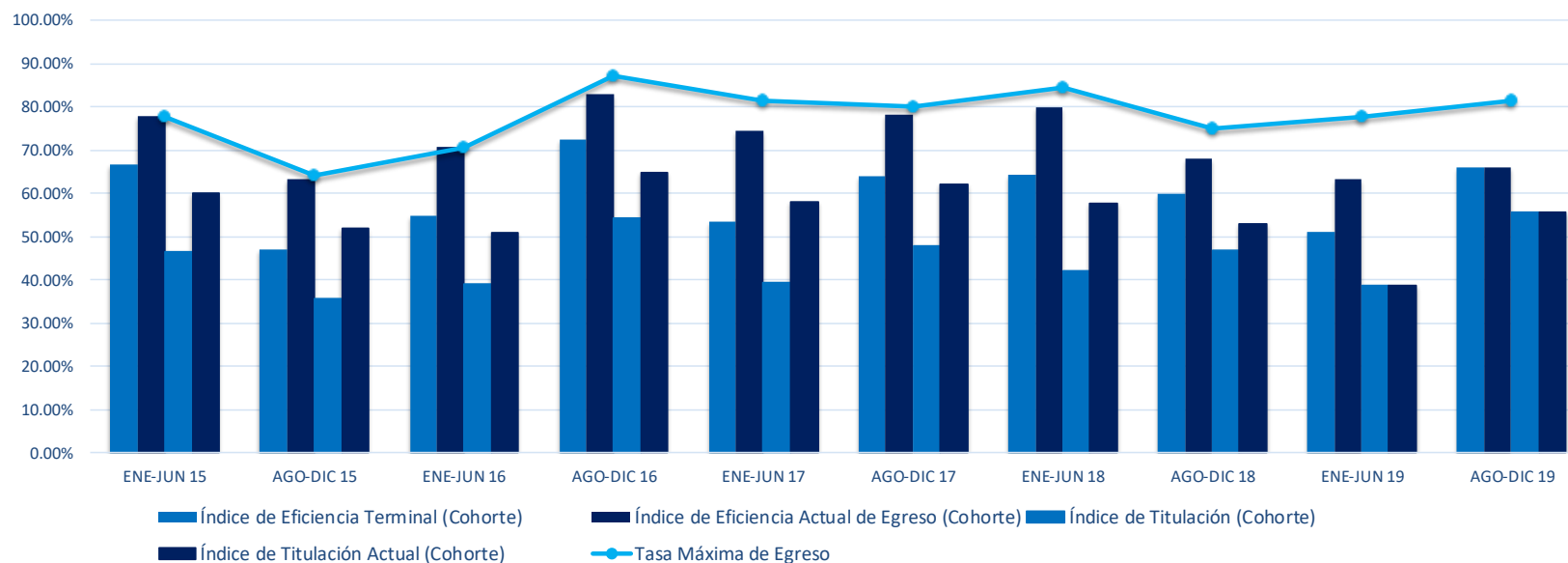


	ENE-JUN 15	AGO-DIC 15	ENE-JUN 16	AGO-DIC 16	ENE-JUN 17	AGO-DIC 17	ENE-JUN 18	AGO-DIC 18	ENE-JUN 19	AGO-DIC 19
Índice de Eficiencia Terminal (Cohorte)	71.64%	47.75%	60.05%	53.23%	63.64%	62.15%	64.05%	57.29%	64.05%	67.75%
Índice de Eficiencia Actual de Egreso (Cohorte)	82.75%	65.72%	73.10%	71.32%	75.67%	74.86%	75.48%	69.35%	68.19%	67.75%
Tasa Máxima de Egreso	84.50%	69.03%	76.09%	77.26%	79.95%	79.38%	83.57%	80.65%	82.57%	84.62%
Índice de Titulación (Cohorte)	56.14%	33.33%	47.01%	36.95%	47.59%	44.35%	46.67%	42.21%	47.93%	57.99%
Índice de Titulación Actual (Cohorte)	70.47%	51.77%	60.87%	50.65%	60.70%	55.93%	56.90%	48.74%	47.93%	57.99%

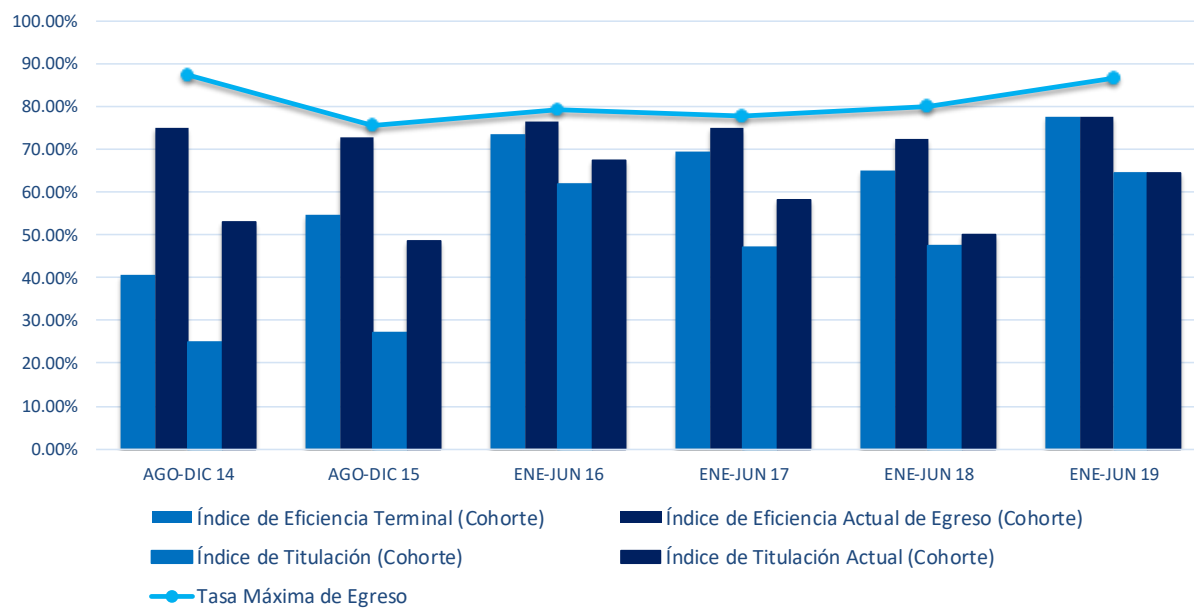


Eficiencia Terminal y Titulación por Cohorte Generacional
Centro de Ciencias Económicas y Administrativas
Licenciatura en Administración de Empresas

	ENE-JUN 11	AGO-DIC 11	ENE-JUN 12	AGO-DIC 12	ENE-JUN 13	AGO-DIC 13	ENE-JUN 14	AGO-DIC 14	ENE-JUN 15	AGO-DIC 15
	ENE-JUN 15	AGO-DIC 15	ENE-JUN 16	AGO-DIC 16	ENE-JUN 17	AGO-DIC 17	ENE-JUN 18	AGO-DIC 18	ENE-JUN 19	AGO-DIC 19
Índice de Eficiencia Terminal (Cohorte)	66.67%	46.94%	54.90%	72.34%	53.49%	64.00%	64.44%	60.00%	51.02%	65.98%
Índice de Eficiencia Actual de Egreso (Cohorte)	77.78%	63.27%	70.59%	82.98%	74.42%	78.00%	80.00%	68.00%	63.27%	65.98%
Tasa Máxima de Egreso	77.78%	64.29%	70.59%	87.23%	81.40%	80.00%	84.44%	75.00%	77.55%	81.44%
Índice de Titulación (Cohorte)	46.67%	35.71%	39.22%	54.26%	39.53%	48.00%	42.22%	47.00%	38.78%	55.67%
Índice de Titulación Actual (Cohorte)	60.00%	52.04%	50.98%	64.89%	58.14%	62.00%	57.78%	53.00%	38.78%	55.67%

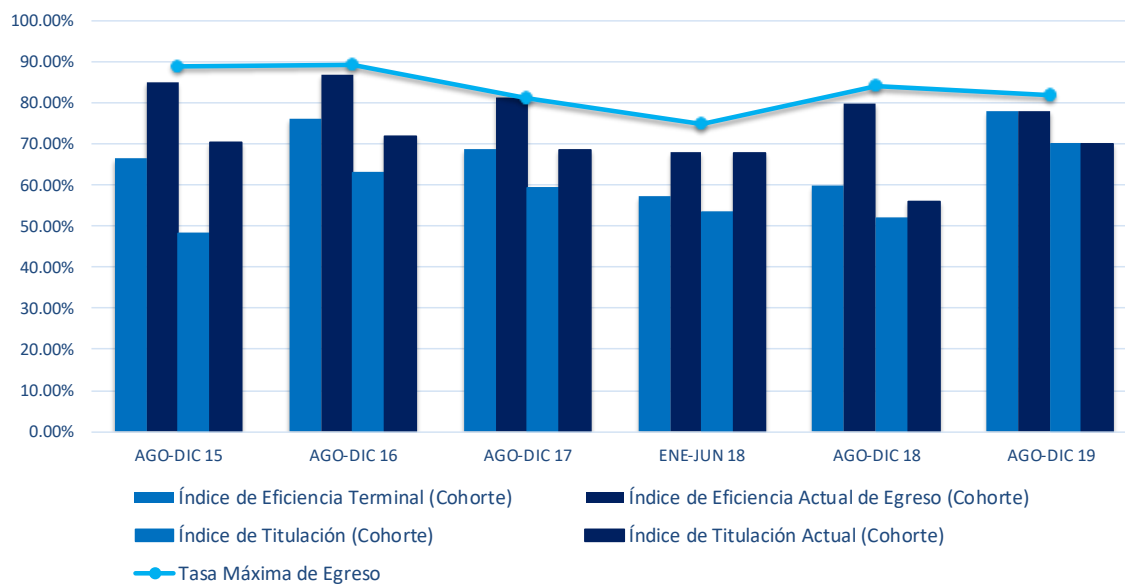


	AGO-DIC 10	AGO-DIC 11	AGO-DIC 12	AGO-DIC 13	AGO-DIC 14	AGO-DIC 15
	AGO-DIC 14	AGO-DIC 15	ENE-JUN 16	ENE-JUN 17	ENE-JUN 18	ENE-JUN 19
Índice de Eficiencia Terminal (Cohorte)	40.63%	54.55%	73.53%	69.44%	65.00%	77.78%
Índice de Eficiencia Actual de Egreso (Cohorte)	75.00%	72.73%	76.47%	75.00%	72.50%	77.78%
Tasa Máxima de Egreso	87.50%	75.76%	79.41%	77.78%	80.00%	86.67%
Índice de Titulación (Cohorte)	25.00%	27.27%	61.76%	47.22%	47.50%	64.44%
Índice de Titulación Actual (Cohorte)	53.13%	48.48%	67.65%	58.33%	50.00%	64.44%



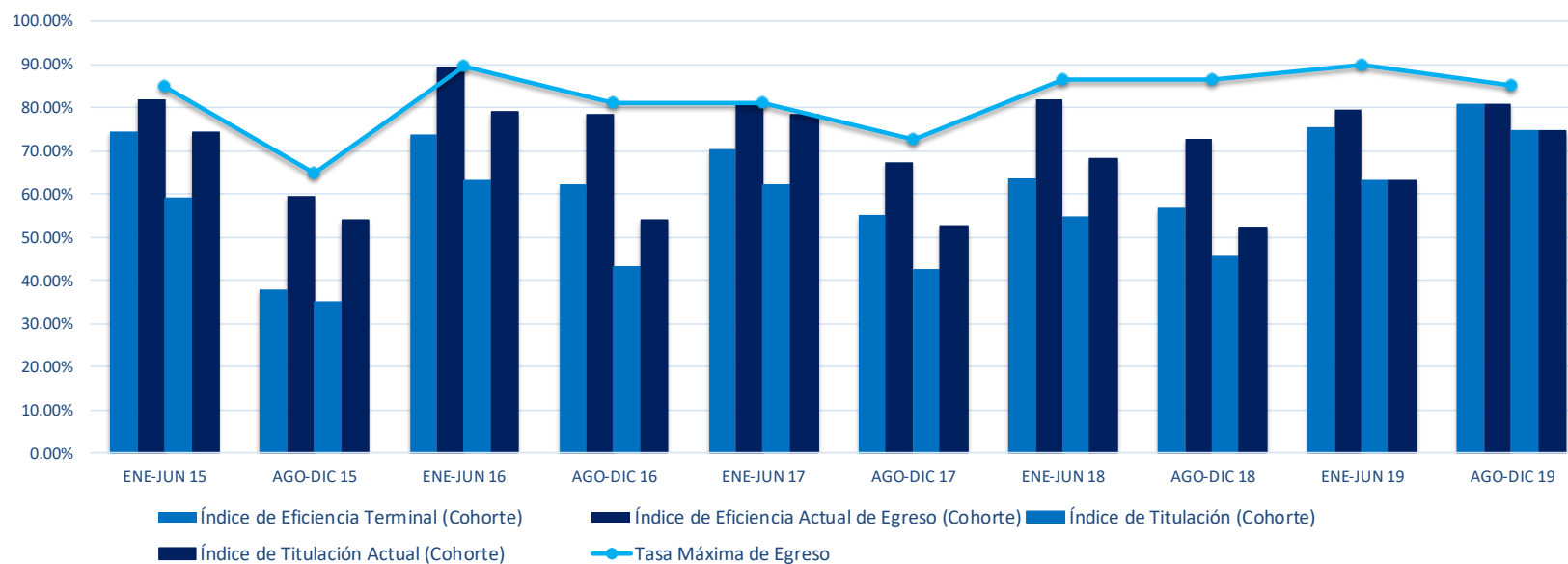
Eficiencia Terminal y Titulación por Cohorte Generacional
Centro de Ciencias Económicas y Administrativas
Licenciatura en Comercio Internacional

	AGO-DIC 11	AGO-DIC 12	AGO-DIC 13	ENE-JUN 14	AGO-DIC 14	AGO-DIC 15
	AGO-DIC 15	AGO-DIC 16	AGO-DIC 17	ENE-JUN 18	AGO-DIC 18	AGO-DIC 19
Índice de Eficiencia Terminal (Cohorte)	66.67%	76.09%	68.75%	57.14%	60.00%	78.00%
Índice de Eficiencia Actual de Egreso (Cohorte)	85.19%	86.96%	81.25%	67.86%	80.00%	78.00%
Tasa Máxima de Egreso	88.89%	89.13%	81.25%	75.00%	84.00%	82.00%
Índice de Titulación (Cohorte)	48.15%	63.04%	59.38%	53.57%	52.00%	70.00%
Índice de Titulación Actual (Cohorte)	70.37%	71.74%	68.75%	67.86%	56.00%	70.00%



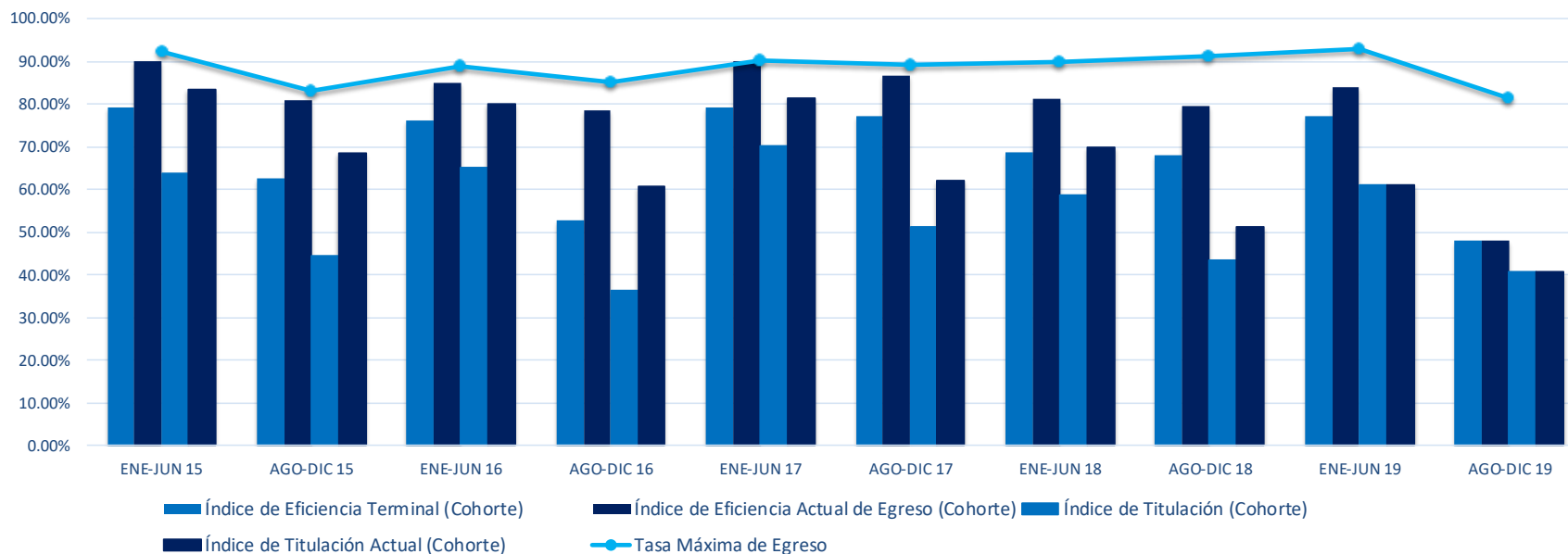
Eficiencia Terminal y Titulación por Cohorte Generacional
Centro de Ciencias Económicas y Administrativas
Licenciatura en Administración Financiera

	AGO-DIC 11	ENE-JUN 12	AGO-DIC 12	ENE-JUN 13	AGO-DIC 13	ENE-JUN 14	AGO-DIC 14	ENE-JUN 15	AGO-DIC 15	ENE-JUN 16
	ENE-JUN 15	AGO-DIC 15	ENE-JUN 16	AGO-DIC 16	ENE-JUN 17	AGO-DIC 17	ENE-JUN 18	AGO-DIC 18	ENE-JUN 19	AGO-DIC 19
Índice de Eficiencia Terminal (Cohorte)	74.36%	37.84%	73.68%	62.16%	70.27%	55.00%	63.64%	56.82%	75.51%	80.85%
Índice de Eficiencia Actual de Egreso (Cohorte)	82.05%	59.46%	89.47%	78.38%	81.08%	67.50%	81.82%	72.73%	79.59%	80.85%
Tasa Máxima de Egreso	84.62%	64.86%	89.47%	81.08%	81.08%	72.50%	86.36%	86.36%	89.80%	85.11%
Índice de Titulación (Cohorte)	58.97%	35.14%	63.16%	43.24%	62.16%	42.50%	54.55%	45.45%	63.27%	74.47%
Índice de Titulación Actual (Cohorte)	74.36%	54.05%	78.95%	54.05%	78.38%	52.50%	68.18%	52.27%	63.27%	74.47%



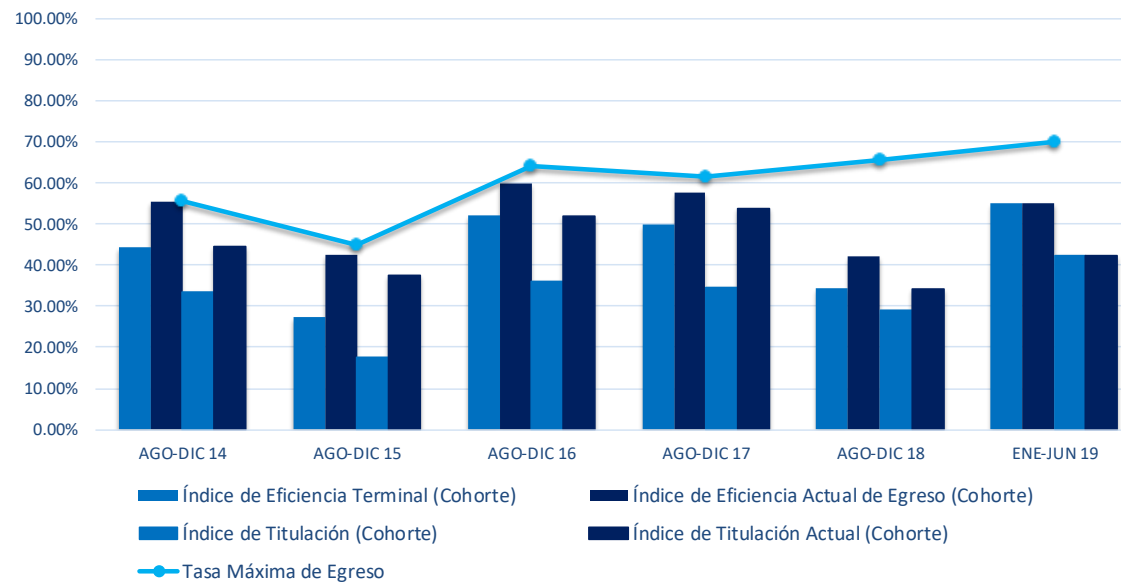
Eficiencia Terminal y Titulación por Cohorte Generacional
Centro de Ciencias Económicas y Administrativas
Licenciatura en Contador Público

	AGO-DIC 11	ENE-JUN 12	AGO-DIC 12	ENE-JUN 13	AGO-DIC 13	ENE-JUN 14	AGO-DIC 14	ENE-JUN 15	AGO-DIC 15	ENE-JUN 16
	ENE-JUN 15	AGO-DIC 15	ENE-JUN 16	AGO-DIC 16	ENE-JUN 17	AGO-DIC 17	ENE-JUN 18	AGO-DIC 18	ENE-JUN 19	AGO-DIC 19
Índice de Eficiencia Terminal (Cohorte)	79.12%	62.65%	76.25%	52.70%	79.01%	77.03%	68.75%	67.95%	77.00%	47.92%
Índice de Eficiencia Actual de Egreso (Cohorte)	90.11%	80.72%	85.00%	78.38%	90.12%	86.49%	81.25%	79.49%	84.00%	47.92%
Tasa Máxima de Egreso	92.31%	83.13%	88.75%	85.14%	90.12%	89.19%	90.00%	91.03%	93.00%	81.25%
Índice de Titulación (Cohorte)	63.74%	44.58%	65.00%	36.49%	70.37%	51.35%	58.75%	43.59%	61.00%	40.63%
Índice de Titulación Actual (Cohorte)	83.52%	68.67%	80.00%	60.81%	81.48%	62.16%	70.00%	51.28%	61.00%	40.63%



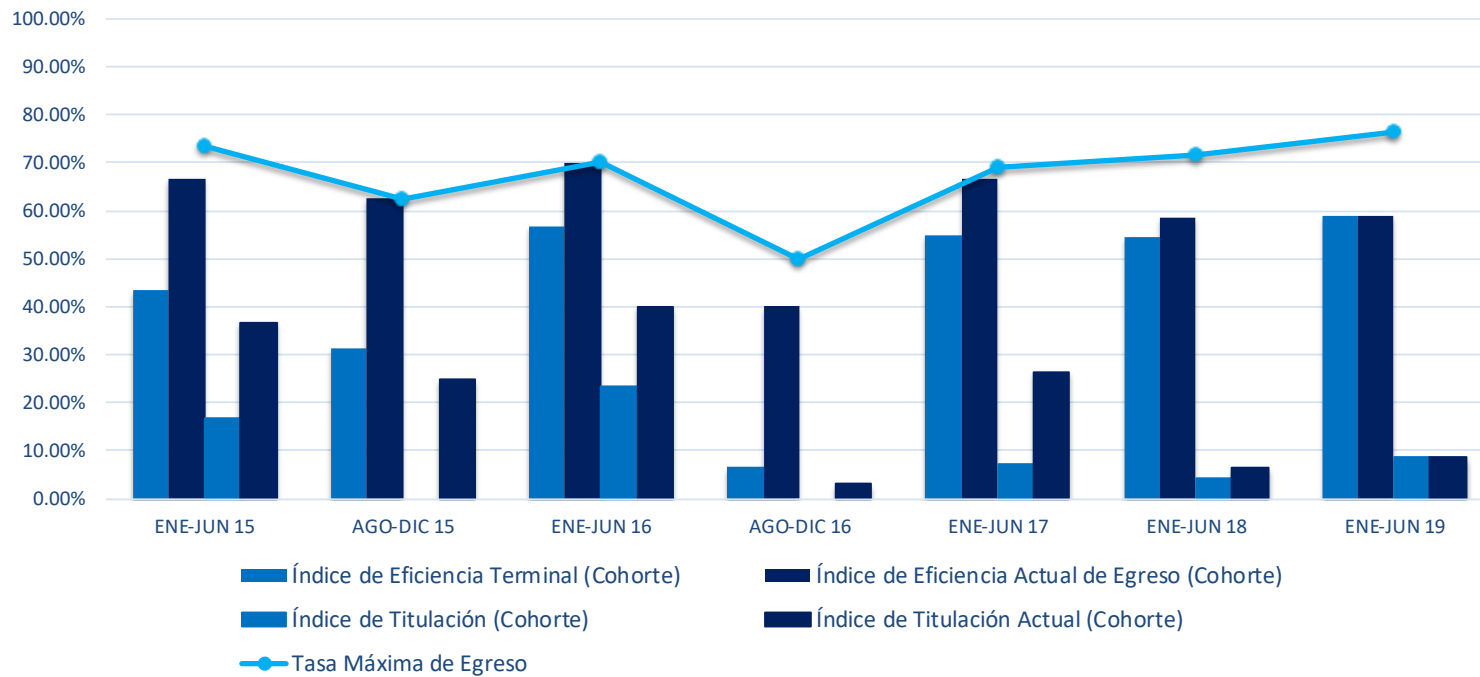
Eficiencia Terminal y Titulación por Cohorte Generacional
Centro de Ciencias Económicas y Administrativas
Licenciatura en Economía

	AGO-DIC 10	AGO-DIC 11	AGO-DIC 12	AGO-DIC 13	AGO-DIC 14	AGO-DIC 15
	AGO-DIC 14	AGO-DIC 15	AGO-DIC 16	AGO-DIC 17	AGO-DIC 18	ENE-JUN 19
Índice de Eficiencia Terminal (Cohorte)	44.44%	27.50%	52.00%	50.00%	34.21%	55.00%
Índice de Eficiencia Actual de Egreso (Cohorte)	55.56%	42.50%	60.00%	57.69%	42.11%	55.00%
Tasa Máxima de Egreso	55.56%	45.00%	64.00%	61.54%	65.79%	70.00%
Índice de Titulación (Cohorte)	33.33%	17.50%	36.00%	34.62%	28.95%	42.50%
Índice de Titulación Actual (Cohorte)	44.44%	37.50%	52.00%	53.85%	34.21%	42.50%



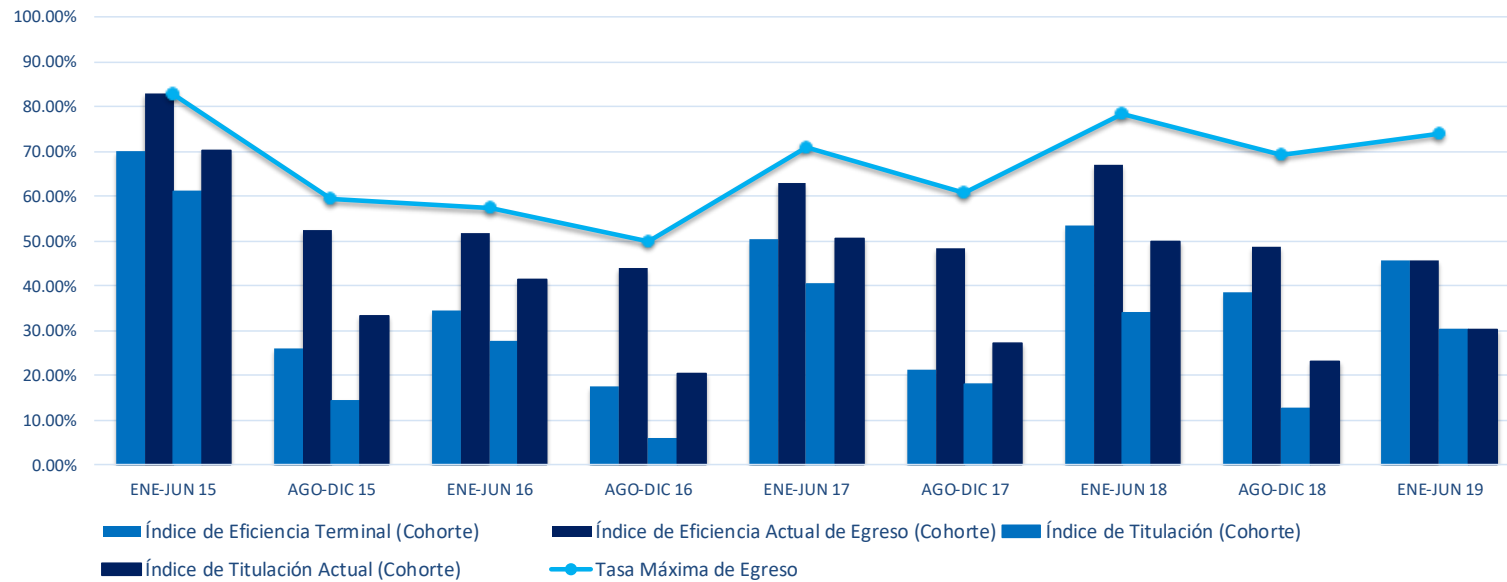
Eficiencia Terminal y Titulación por Cohorte Generacional
Centro de Ciencias Económicas y Administrativas
Licenciatura en Gestión Turística

	AGO-DIC 11	ENE-JUN 12	AGO-DIC 12	ENE-JUN 13	AGO-DIC 13	AGO-DIC 14	AGO-DIC 15
	ENE-JUN 15	AGO-DIC 15	ENE-JUN 16	AGO-DIC 16	ENE-JUN 17	ENE-JUN 18	ENE-JUN 19
Índice de Eficiencia Terminal (Cohorte)	43.33%	31.25%	56.67%	6.67%	54.76%	54.35%	58.82%
Índice de Eficiencia Actual de Egreso (Cohorte)	66.67%	62.50%	70.00%	40.00%	66.67%	58.70%	58.82%
Tasa Máxima de Egreso	73.33%	62.50%	70.00%	50.00%	69.05%	71.74%	76.47%
Índice de Titulación (Cohorte)	16.67%	0.00%	23.33%	0.00%	7.14%	4.35%	8.82%
Índice de Titulación Actual (Cohorte)	36.67%	25.00%	40.00%	3.33%	26.19%	6.52%	8.82%



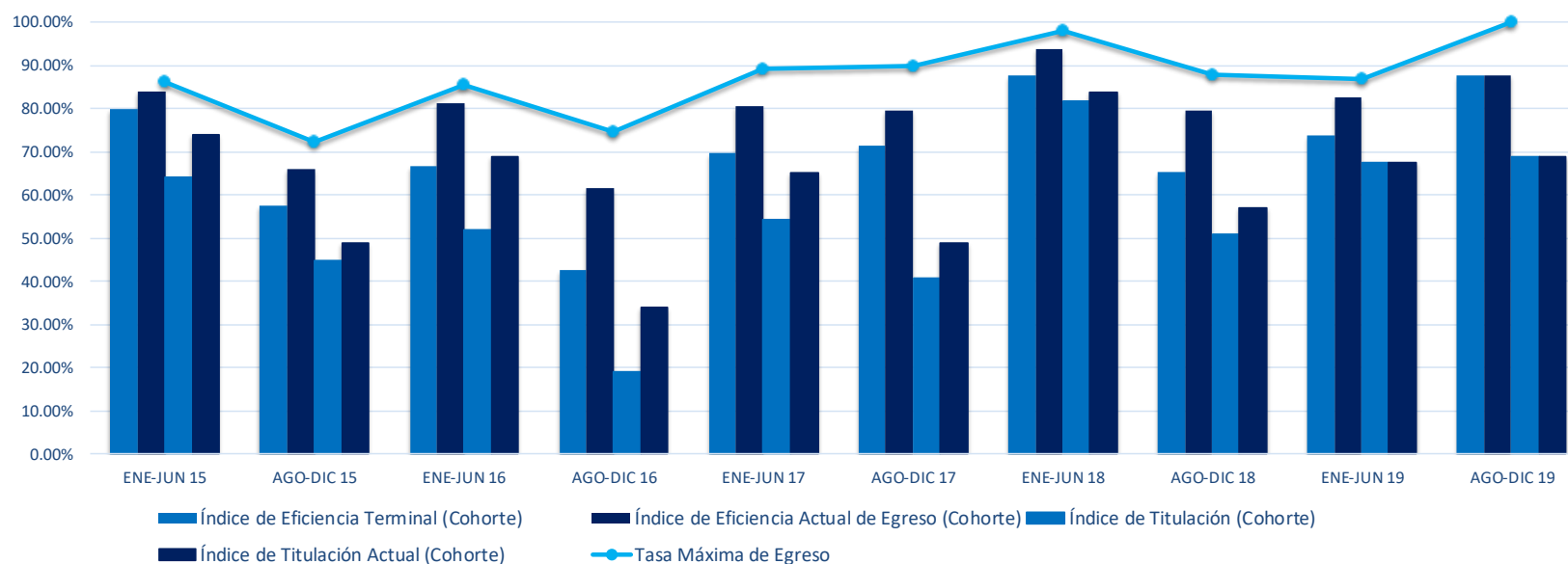
Eficiencia Terminal y Titulación por Cohorte Generacional
Centro de Ciencias Económicas y Administrativas
Licenciatura en Mercadotecnia

	AGO-DIC 11	ENE-JUN 12	AGO-DIC 12	ENE-JUN 13	AGO-DIC 13	ENE-JUN 14	AGO-DIC 14	ENE-JUN 15	AGO-DIC 15
	ENE-JUN 15	AGO-DIC 15	ENE-JUN 16	AGO-DIC 16	ENE-JUN 17	AGO-DIC 17	ENE-JUN 18	AGO-DIC 18	ENE-JUN 19
Índice de Eficiencia Terminal (Cohorte)	70.11%	26.19%	34.48%	17.65%	50.56%	21.21%	53.41%	38.46%	45.83%
Índice de Eficiencia Actual de Egreso (Cohorte)	82.76%	52.38%	51.72%	44.12%	62.92%	48.48%	67.05%	48.72%	45.83%
Tasa Máxima de Egreso	82.76%	59.52%	57.47%	50.00%	70.79%	60.61%	78.41%	69.23%	73.96%
Índice de Titulación (Cohorte)	60.92%	14.29%	27.59%	5.88%	40.45%	18.18%	34.09%	12.82%	30.21%
Índice de Titulación Actual (Cohorte)	70.11%	33.33%	41.38%	20.59%	50.56%	27.27%	50.00%	23.08%	30.21%

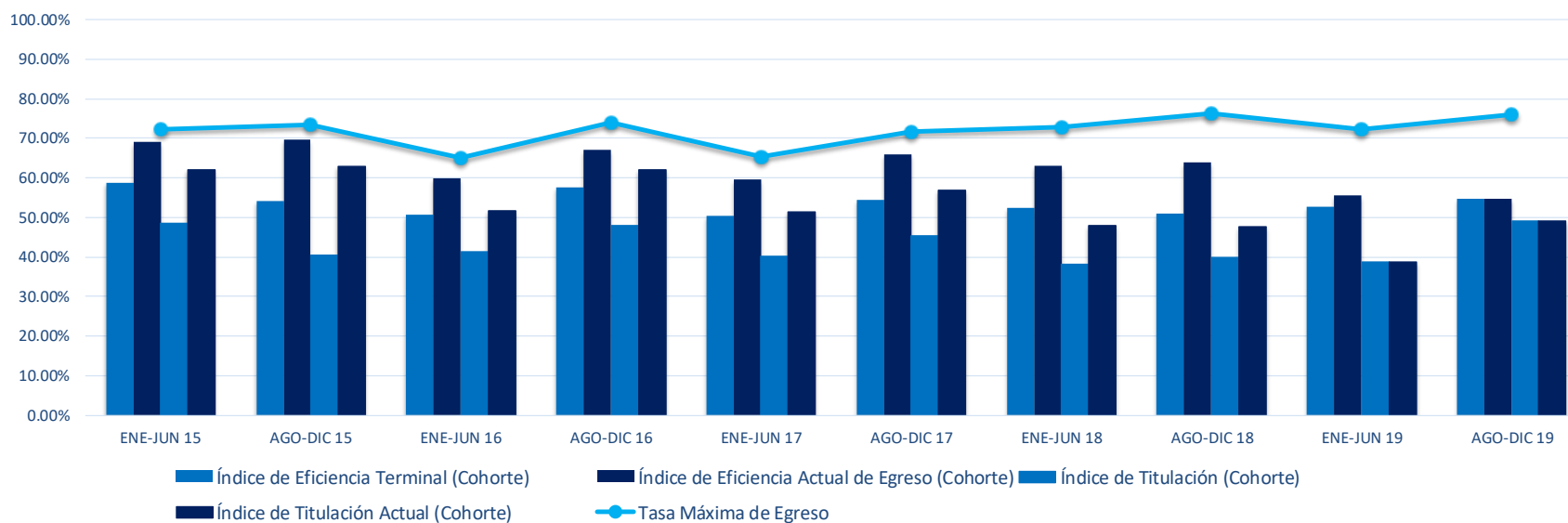


Eficiencia Terminal y Titulación por Cohorte Generacional
Centro de Ciencias Económicas y Administrativas
Licenciatura en Relaciones Industriales

	AGO-DIC 11	ENE-JUN 12	AGO-DIC 12	ENE-JUN 13	AGO-DIC 13	ENE-JUN 14	AGO-DIC 14	ENE-JUN 15	AGO-DIC 15	ENE-JUN 16
	ENE-JUN 15	AGO-DIC 15	ENE-JUN 16	AGO-DIC 16	ENE-JUN 17	AGO-DIC 17	ENE-JUN 18	AGO-DIC 18	ENE-JUN 19	AGO-DIC 19
Índice de Eficiencia Terminal (Cohorte)	80.00%	57.45%	66.67%	42.55%	69.57%	71.43%	87.76%	65.31%	73.91%	87.50%
Índice de Eficiencia Actual de Egreso (Cohorte)	84.00%	65.96%	81.25%	61.70%	80.43%	79.59%	93.88%	79.59%	82.61%	87.50%
Tasa Máxima de Egreso	86.00%	72.34%	85.42%	74.47%	89.13%	89.80%	97.96%	87.76%	86.96%	100.00%
Índice de Titulación (Cohorte)	64.00%	44.68%	52.08%	19.15%	54.35%	40.82%	81.63%	51.02%	67.39%	68.75%
Índice de Titulación Actual (Cohorte)	74.00%	48.94%	68.75%	34.04%	65.22%	48.98%	83.67%	57.14%	67.39%	68.75%

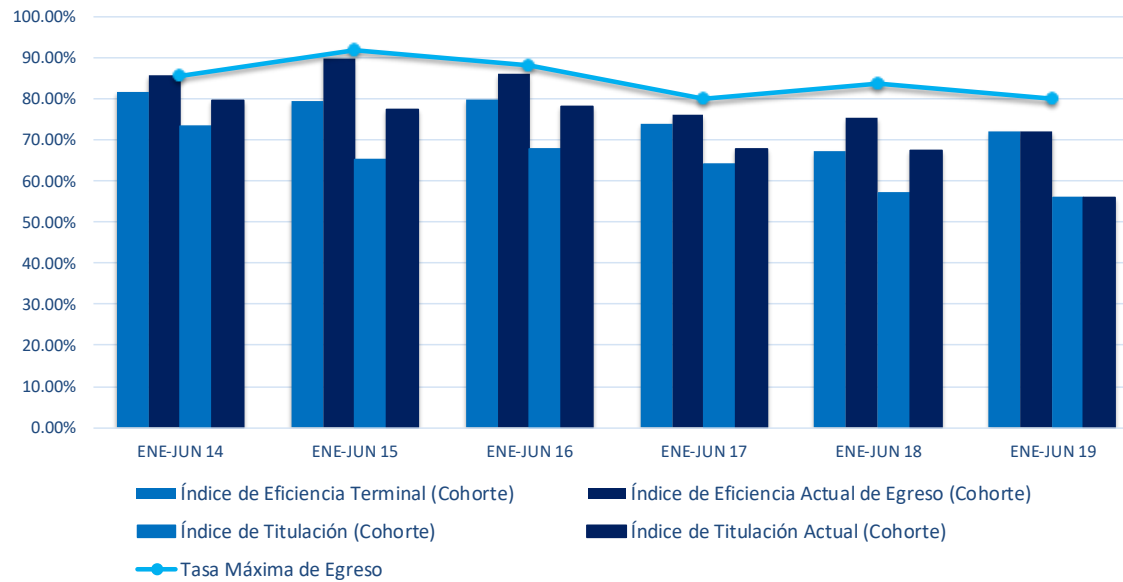


	ENE-JUN 15	AGO-DIC 15	ENE-JUN 16	AGO-DIC 16	ENE-JUN 17	AGO-DIC 17	ENE-JUN 18	AGO-DIC 18	ENE-JUN 19	AGO-DIC 19
Índice de Eficiencia Terminal (Cohorte)	58.79%	54.27%	50.61%	57.71%	50.26%	54.55%	52.37%	51.00%	52.62%	54.72%
Índice de Eficiencia Actual de Egreso (Cohorte)	69.16%	69.66%	59.95%	67.19%	59.54%	65.91%	63.16%	63.86%	55.61%	54.72%
Tasa Máxima de Egreso	72.33%	73.50%	65.11%	73.91%	65.46%	71.59%	72.89%	76.31%	72.32%	75.98%
Índice de Titulación (Cohorte)	48.41%	40.60%	41.28%	47.83%	40.21%	45.45%	38.16%	39.76%	38.65%	49.21%
Índice de Titulación Actual (Cohorte)	61.96%	62.82%	51.60%	62.06%	51.29%	56.82%	47.89%	47.79%	38.65%	49.21%



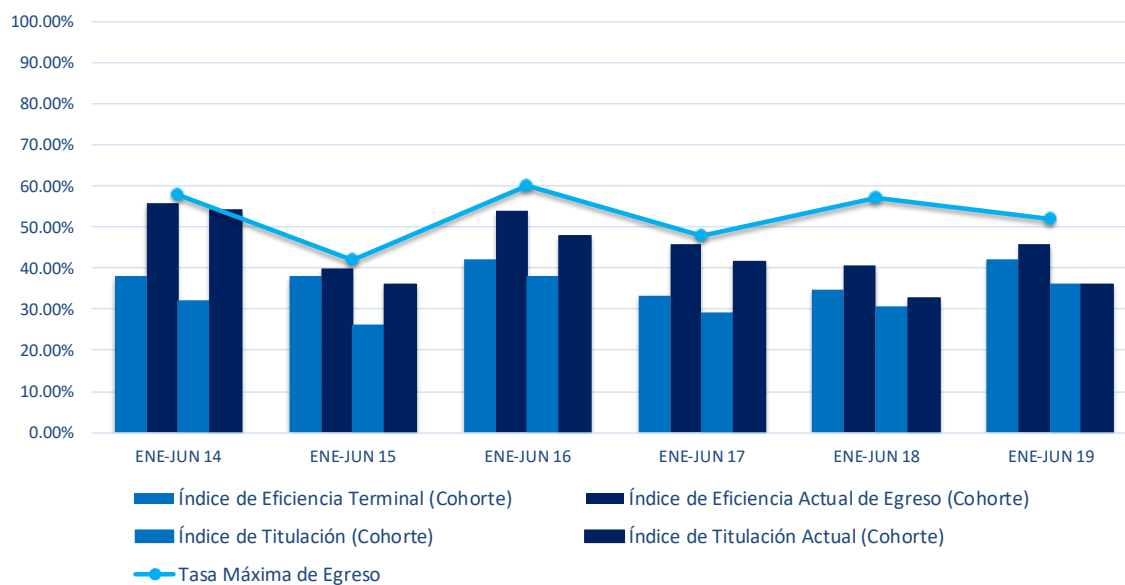
Eficiencia Terminal y Titulación por Cohorte Generacional
Centro de Ciencias Sociales y Humanidades
Licenciatura en Asesoría Psicopedagógica

	AGO-DIC 10	AGO-DIC 11	AGO-DIC 12	AGO-DIC 13	AGO-DIC 14	AGO-DIC 15
	ENE-JUN 14	ENE-JUN 15	ENE-JUN 16	ENE-JUN 17	ENE-JUN 18	ENE-JUN 19
Índice de Eficiencia Terminal (Cohorte)	81.63%	79.59%	80.00%	74.00%	67.35%	72.00%
Índice de Eficiencia Actual de Egreso (Cohorte)	85.71%	89.80%	86.00%	76.00%	75.51%	72.00%
Tasa Máxima de Egreso	85.71%	91.84%	88.00%	80.00%	83.67%	80.00%
Índice de Titulación (Cohorte)	73.47%	65.31%	68.00%	64.00%	57.14%	56.00%
Índice de Titulación Actual (Cohorte)	79.59%	77.55%	78.00%	68.00%	67.35%	56.00%



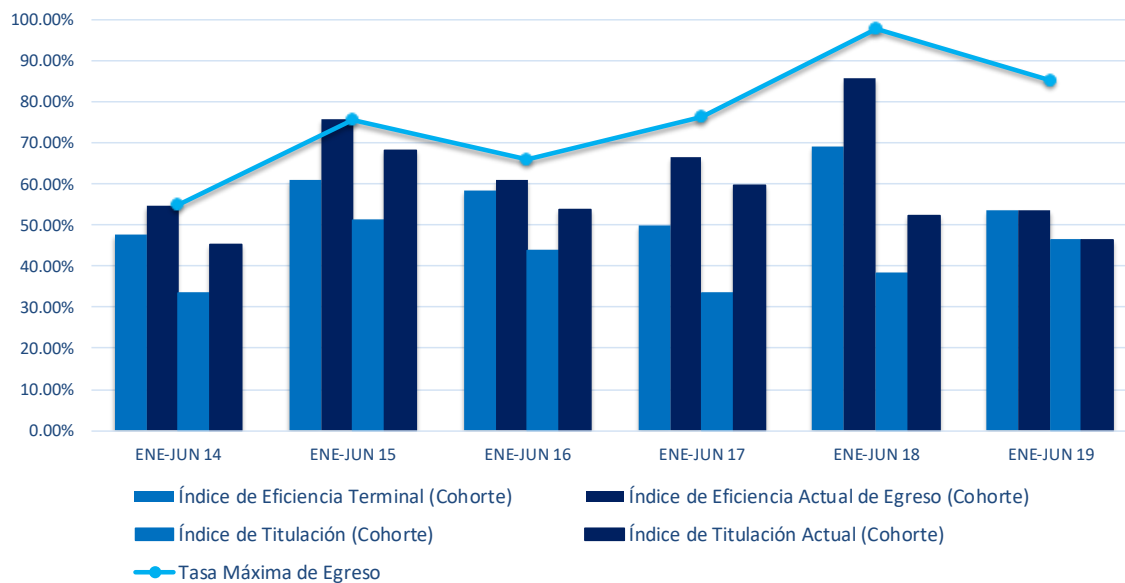
Eficiencia Terminal y Titulación por Cohorte Generacional
Centro de Ciencias Sociales y Humanidades
Licenciatura en Ciencias Políticas y Administración Pública

	AGO-DIC 09	AGO-DIC 10	AGO-DIC 11	AGO-DIC 12	AGO-DIC 13	AGO-DIC 14
	ENE-JUN 14	ENE-JUN 15	ENE-JUN 16	ENE-JUN 17	ENE-JUN 18	ENE-JUN 19
Índice de Eficiencia Terminal (Cohorte)	38.00%	38.00%	42.00%	33.33%	34.69%	42.00%
Índice de Eficiencia Actual de Egreso (Cohorte)	56.00%	40.00%	54.00%	45.83%	40.82%	46.00%
Tasa Máxima de Egreso	58.00%	42.00%	60.00%	47.92%	57.14%	52.00%
Índice de Titulación (Cohorte)	32.00%	26.00%	38.00%	29.17%	30.61%	36.00%
Índice de Titulación Actual (Cohorte)	54.00%	36.00%	48.00%	41.67%	32.65%	36.00%



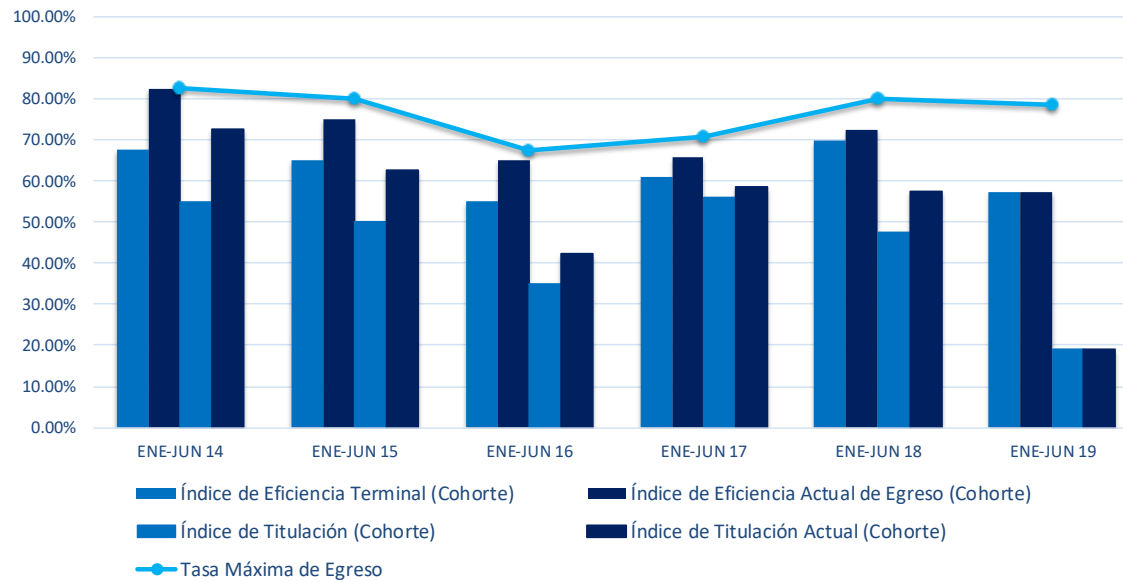
Eficiencia Terminal y Titulación por Cohorte Generacional
Centro de Ciencias Sociales y Humanidades
Licenciatura en Comunicación e Información

	AGO-DIC 10	AGO-DIC 11	AGO-DIC 12	AGO-DIC 13	AGO-DIC 14	AGO-DIC 15
	ENE-JUN 14	ENE-JUN 15	ENE-JUN 16	ENE-JUN 17	ENE-JUN 18	ENE-JUN 19
Índice de Eficiencia Terminal (Cohorte)	47.62%	60.98%	58.54%	50.00%	69.05%	53.66%
Índice de Eficiencia Actual de Egreso (Cohorte)	54.76%	75.61%	60.98%	66.67%	85.71%	53.66%
Tasa Máxima de Egreso	54.76%	75.61%	65.85%	76.19%	97.62%	85.37%
Índice de Titulación (Cohorte)	33.33%	51.22%	43.90%	33.33%	38.10%	46.34%
Índice de Titulación Actual (Cohorte)	45.24%	68.29%	53.66%	59.52%	52.38%	46.34%



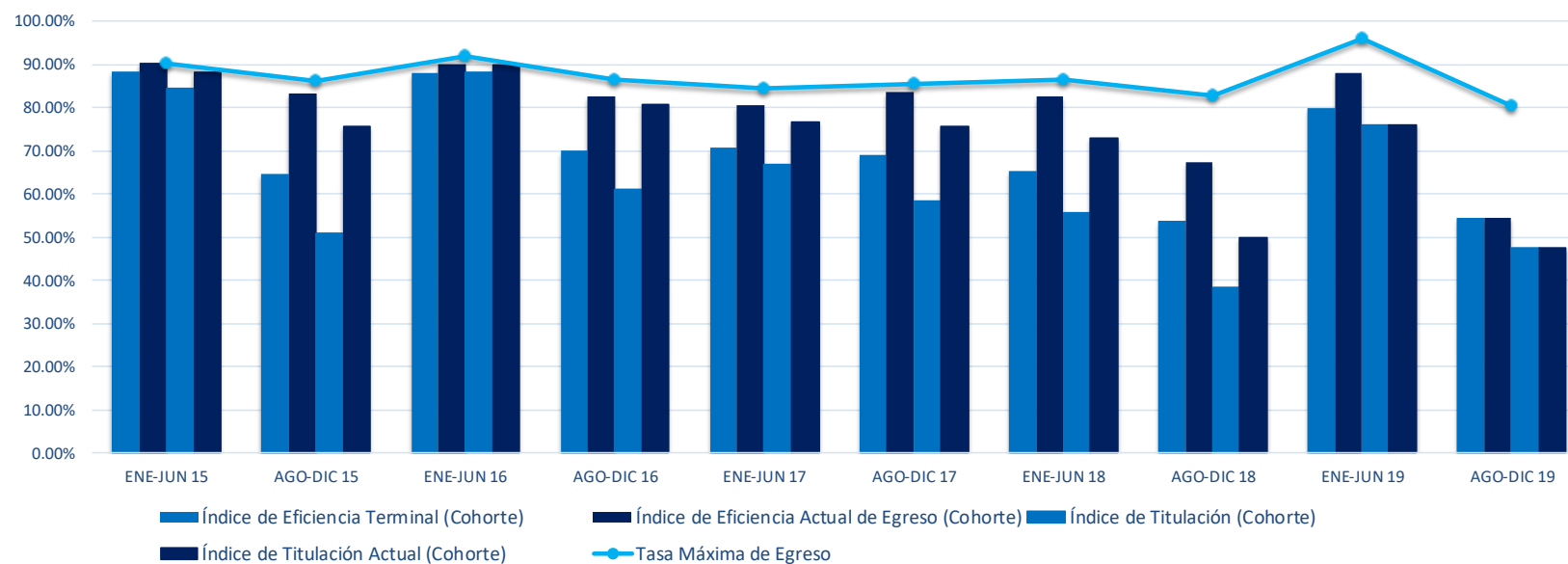
Eficiencia Terminal y Titulación por Cohorte Generacional
Centro de Ciencias Sociales y Humanidades
Licenciatura en Comunicación Organizacional

	AGO-DIC 09	AGO-DIC 10	AGO-DIC 11	AGO-DIC 12	AGO-DIC 13	AGO-DIC 14
	ENE-JUN 14	ENE-JUN 15	ENE-JUN 16	ENE-JUN 17	ENE-JUN 18	ENE-JUN 19
Índice de Eficiencia Terminal (Cohorte)	67.50%	65.00%	55.00%	60.98%	70.00%	57.14%
Índice de Eficiencia Actual de Egreso (Cohorte)	82.50%	75.00%	65.00%	65.85%	72.50%	57.14%
Tasa Máxima de Egreso	82.50%	80.00%	67.50%	70.73%	80.00%	78.57%
Índice de Titulación (Cohorte)	55.00%	50.00%	35.00%	56.10%	47.50%	19.05%
Índice de Titulación Actual (Cohorte)	72.50%	62.50%	42.50%	58.54%	57.50%	19.05%



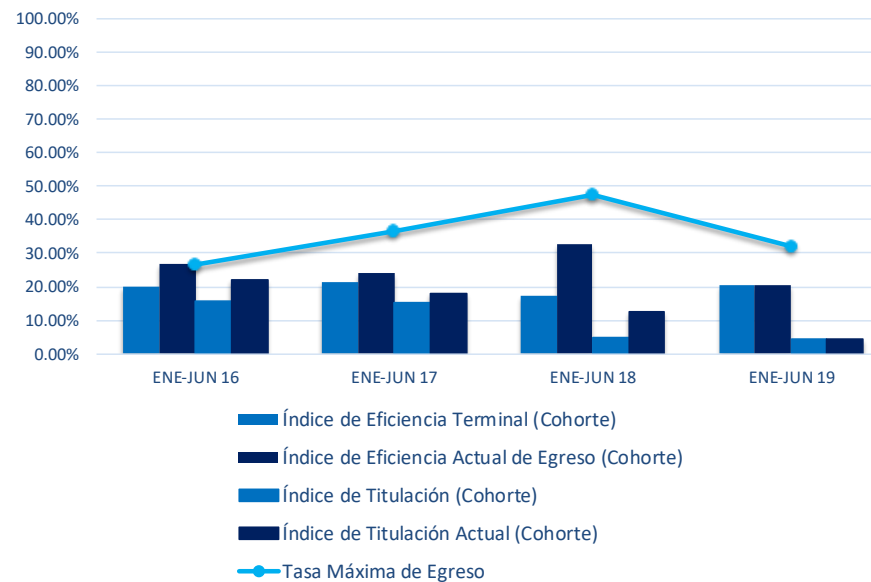
Eficiencia Terminal y Titulación por Cohorte Generacional
Centro de Ciencias Sociales y Humanidades
Licenciatura en Derecho

	AGO-DIC 10	ENE-JUN 11	AGO-DIC 11	ENE-JUN 12	AGO-DIC 12	ENE-JUN 13	AGO-DIC 13	ENE-JUN 14	AGO-DIC 14	ENE-JUN 15
	ENE-JUN 15	AGO-DIC 15	ENE-JUN 16	AGO-DIC 16	ENE-JUN 17	AGO-DIC 17	ENE-JUN 18	AGO-DIC 18	ENE-JUN 19	AGO-DIC 19
Índice de Eficiencia Terminal (Cohorte)	88.24%	64.71%	88.00%	69.90%	70.59%	68.93%	65.38%	53.85%	80.00%	54.46%
Índice de Eficiencia Actual de Egreso (Cohorte)	90.20%	83.33%	90.00%	82.52%	80.39%	83.50%	82.69%	67.31%	88.00%	54.46%
Tasa Máxima de Egreso	90.20%	86.27%	92.00%	86.41%	84.31%	85.44%	86.54%	82.69%	96.00%	80.20%
Índice de Titulación (Cohorte)	84.31%	50.98%	88.00%	61.17%	66.67%	58.25%	55.77%	38.46%	76.00%	47.52%
Índice de Titulación Actual (Cohorte)	88.24%	75.49%	90.00%	80.58%	76.47%	75.73%	73.08%	50.00%	76.00%	47.52%



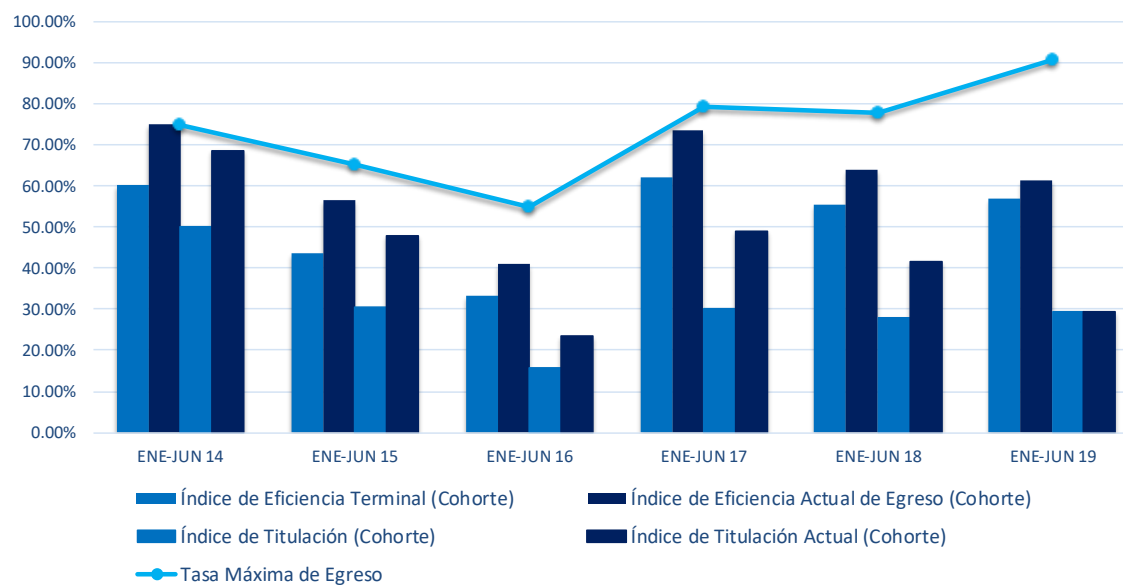
Eficiencia Terminal y Titulación por Cohorte Generacional
Centro de Ciencias Sociales y Humanidades
Licenciatura en Docencia de Francés y Español como Lenguas Extranjeras

	AGO-DIC 11	AGO-DIC 12	AGO-DIC 13	AGO-DIC 14
	ENE-JUN 16	ENE-JUN 17	ENE-JUN 18	ENE-JUN 19
Índice de Eficiencia Terminal (Cohorte)	20.00%	21.21%	17.50%	20.45%
Índice de Eficiencia Actual de Egreso (Cohorte)	26.67%	24.24%	32.50%	20.45%
Tasa Máxima de Egreso	26.67%	36.36%	47.50%	31.82%
Índice de Titulación (Cohorte)	15.56%	15.15%	5.00%	4.55%
Índice de Titulación Actual (Cohorte)	22.22%	18.18%	12.50%	4.55%



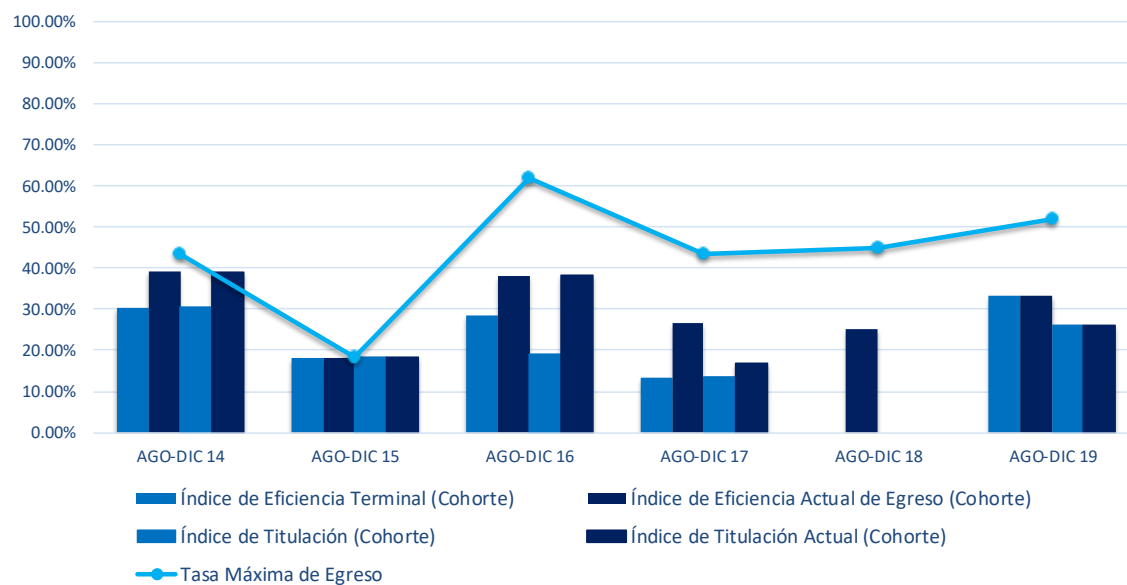
Eficiencia Terminal y Titulación por Cohorte Generacional
Centro de Ciencias Sociales y Humanidades
Licenciatura en Docencia del Idioma Inglés

	AGO-DIC 10	AGO-DIC 11	AGO-DIC 12	AGO-DIC 13	AGO-DIC 14	AGO-DIC 15
	ENE-JUN 14	ENE-JUN 15	ENE-JUN 16	ENE-JUN 17	ENE-JUN 18	ENE-JUN 19
Índice de Eficiencia Terminal (Cohorte)	60.42%	43.48%	33.33%	62.26%	55.56%	56.82%
Índice de Eficiencia Actual de Egreso (Cohorte)	75.00%	56.52%	41.18%	73.58%	63.89%	61.36%
Tasa Máxima de Egreso	75.00%	65.22%	54.90%	79.25%	77.78%	90.91%
Índice de Titulación (Cohorte)	50.00%	30.43%	15.69%	30.19%	27.78%	29.55%
Índice de Titulación Actual (Cohorte)	68.75%	47.83%	23.53%	49.06%	41.67%	29.55%



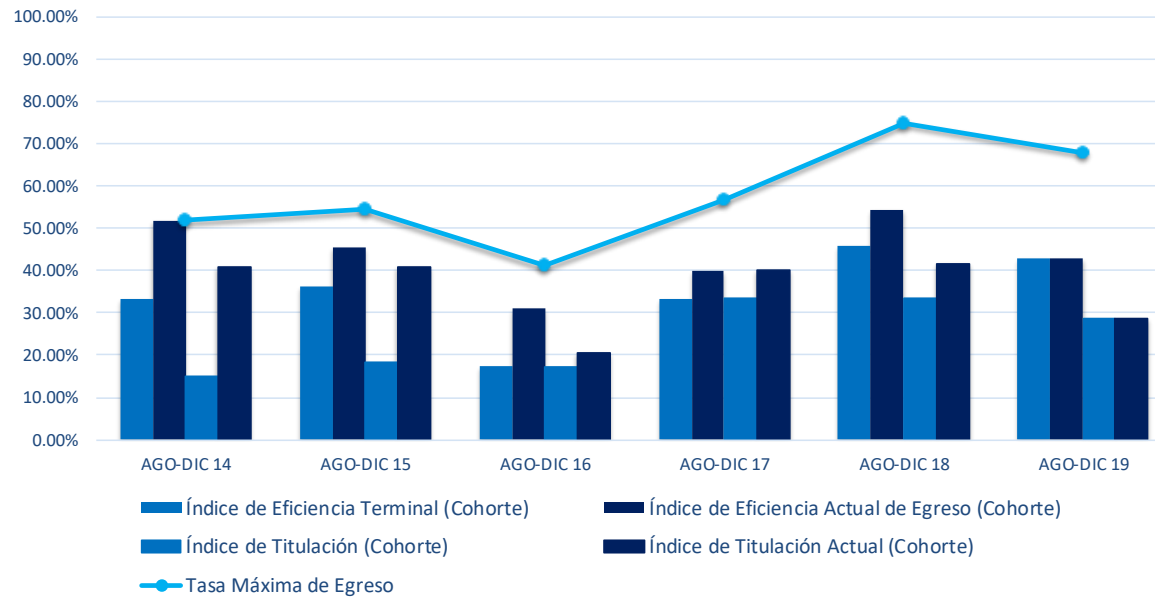
Eficiencia Terminal y Titulación por Cohorte Generacional
Centro de Ciencias Sociales y Humanidades
Licenciatura en Filosofía

	AGO-DIC 10	AGO-DIC 11	AGO-DIC 12	AGO-DIC 13	AGO-DIC 14	AGO-DIC 15
	AGO-DIC 14	AGO-DIC 15	AGO-DIC 16	AGO-DIC 17	AGO-DIC 18	AGO-DIC 19
Índice de Eficiencia Terminal (Cohorte)	30.43%	18.18%	28.57%	13.33%	0.00%	33.33%
Índice de Eficiencia Actual de Egreso (Cohorte)	39.13%	18.18%	38.10%	26.67%	25.00%	33.33%
Tasa Máxima de Egreso	43.48%	18.18%	61.90%	43.33%	45.00%	51.85%
Índice de Titulación (Cohorte)	30.43%	18.18%	19.05%	13.33%	0.00%	25.93%
Índice de Titulación Actual (Cohorte)	39.13%	18.18%	38.10%	16.67%	0.00%	25.93%



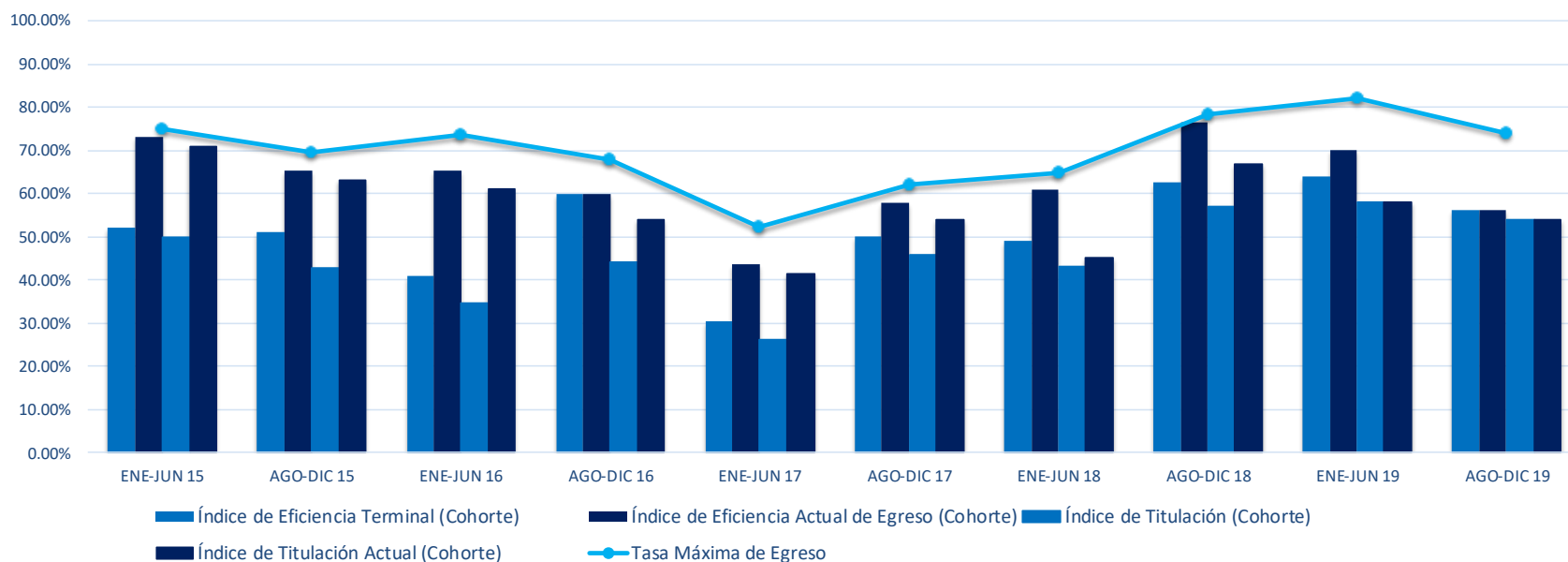
Eficiencia Terminal y Titulación por Cohorte Generacional
Centro de Ciencias Sociales y Humanidades
Licenciatura en Historia

	AGO-DIC 10	AGO-DIC 11	AGO-DIC 12	AGO-DIC 13	AGO-DIC 14	AGO-DIC 15
	AGO-DIC 14	AGO-DIC 15	AGO-DIC 16	AGO-DIC 17	AGO-DIC 18	AGO-DIC 19
Índice de Eficiencia Terminal (Cohorte)	33.33%	36.36%	17.24%	33.33%	45.83%	42.86%
Índice de Eficiencia Actual de Egreso (Cohorte)	51.85%	45.45%	31.03%	40.00%	54.17%	42.86%
Tasa Máxima de Egreso	51.85%	54.55%	41.38%	56.67%	75.00%	67.86%
Índice de Titulación (Cohorte)	14.81%	18.18%	17.24%	33.33%	33.33%	28.57%
Índice de Titulación Actual (Cohorte)	40.74%	40.91%	20.69%	40.00%	41.67%	28.57%



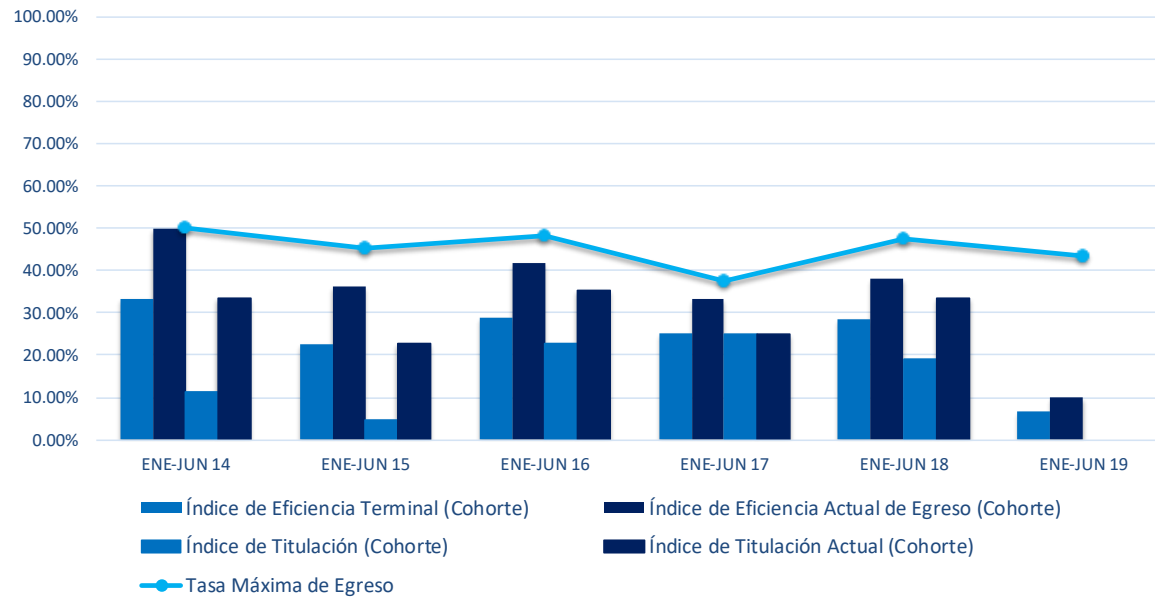
Eficiencia Terminal y Titulación por Cohorte Generacional
Centro de Ciencias Sociales y Humanidades
Licenciatura en Psicología

	ENE-JUN 11	AGO-DIC 11	ENE-JUN 12	AGO-DIC 12	ENE-JUN 13	AGO-DIC 13	ENE-JUN 14	AGO-DIC 14	ENE-JUN 15	AGO-DIC 15
	ENE-JUN 15	AGO-DIC 15	ENE-JUN 16	AGO-DIC 16	ENE-JUN 17	AGO-DIC 17	ENE-JUN 18	AGO-DIC 18	ENE-JUN 19	AGO-DIC 19
Índice de Eficiencia Terminal (Cohorte)	52.08%	51.02%	40.82%	60.00%	30.43%	50.00%	49.02%	62.75%	64.00%	56.00%
Índice de Eficiencia Actual de Egreso (Cohorte)	72.92%	65.31%	65.31%	60.00%	43.48%	58.00%	60.78%	76.47%	70.00%	56.00%
Tasa Máxima de Egreso	75.00%	69.39%	73.47%	68.00%	52.17%	62.00%	64.71%	78.43%	82.00%	74.00%
Índice de Titulación (Cohorte)	50.00%	42.86%	34.69%	44.00%	26.09%	46.00%	43.14%	56.86%	58.00%	54.00%
Índice de Titulación Actual (Cohorte)	70.83%	63.27%	61.22%	54.00%	41.30%	54.00%	45.10%	66.67%	58.00%	54.00%



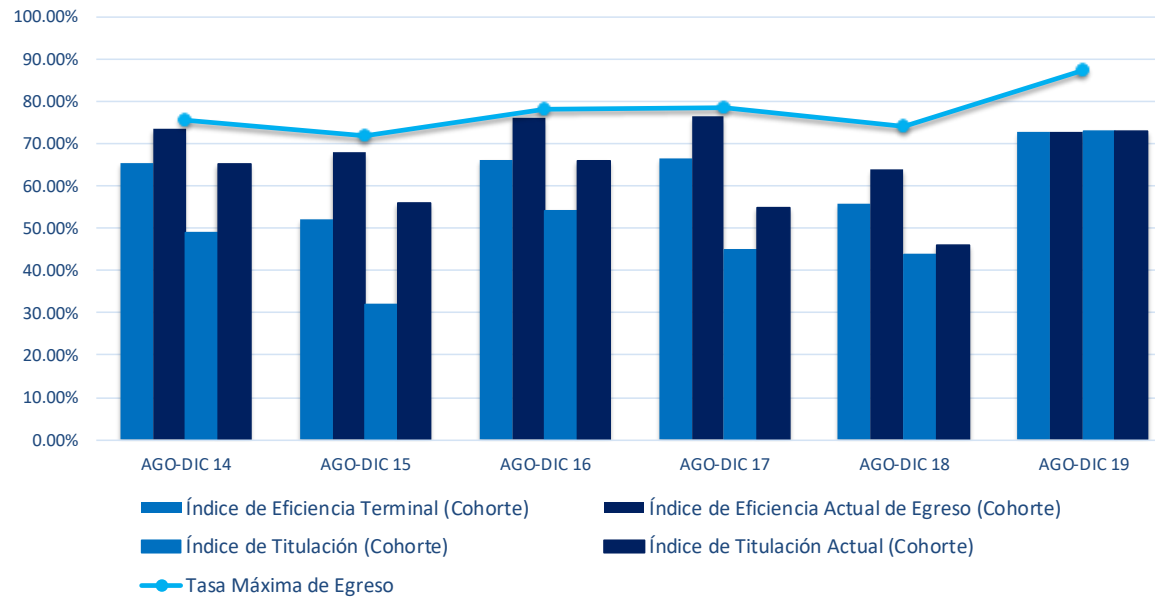
Eficiencia Terminal y Titulación por Cohorte Generacional
Centro de Ciencias Sociales y Humanidades
Licenciatura en Sociología

	AGO-DIC 10	AGO-DIC 11	AGO-DIC 12	AGO-DIC 13	AGO-DIC 14	AGO-DIC 15
	ENE-JUN 14	ENE-JUN 15	ENE-JUN 16	ENE-JUN 17	ENE-JUN 18	ENE-JUN 19
Índice de Eficiencia Terminal (Cohorte)	33.33%	22.73%	29.03%	25.00%	28.57%	6.67%
Índice de Eficiencia Actual de Egreso (Cohorte)	50.00%	36.36%	41.94%	33.33%	38.10%	10.00%
Tasa Máxima de Egreso	50.00%	45.45%	48.39%	37.50%	47.62%	43.33%
Índice de Titulación (Cohorte)	11.11%	4.55%	22.58%	25.00%	19.05%	0.00%
Índice de Titulación Actual (Cohorte)	33.33%	22.73%	35.48%	25.00%	33.33%	0.00%



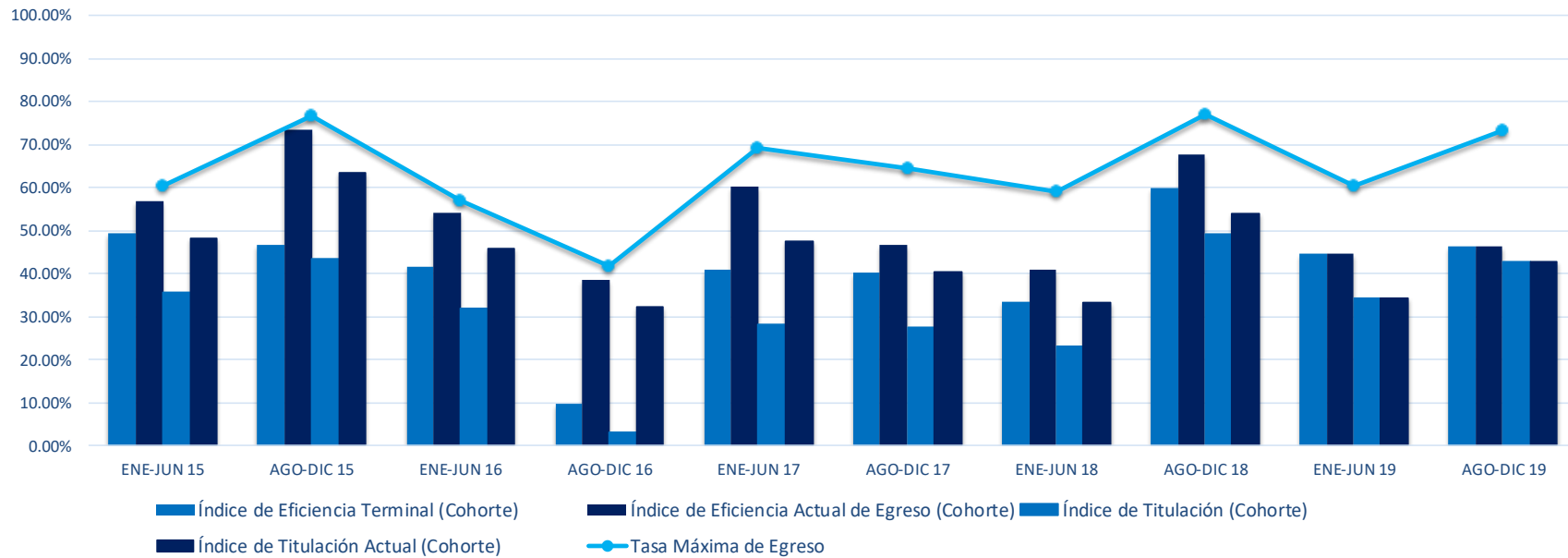
Eficiencia Terminal y Titulación por Cohorte Generacional
Centro de Ciencias Sociales y Humanidades
Licenciatura en Trabajo Social

	AGO-DIC 10	AGO-DIC 11	AGO-DIC 12	AGO-DIC 13	AGO-DIC 14	AGO-DIC 15
	AGO-DIC 14	AGO-DIC 15	AGO-DIC 16	AGO-DIC 17	AGO-DIC 18	AGO-DIC 19
Índice de Eficiencia Terminal (Cohorte)	65.31%	52.00%	66.00%	66.67%	56.00%	72.92%
Índice de Eficiencia Actual de Egreso (Cohorte)	73.47%	68.00%	76.00%	76.47%	64.00%	72.92%
Tasa Máxima de Egreso	75.51%	72.00%	78.00%	78.43%	74.00%	87.50%
Índice de Titulación (Cohorte)	48.98%	32.00%	54.00%	45.10%	44.00%	72.92%
Índice de Titulación Actual (Cohorte)	65.31%	56.00%	66.00%	54.90%	46.00%	72.92%

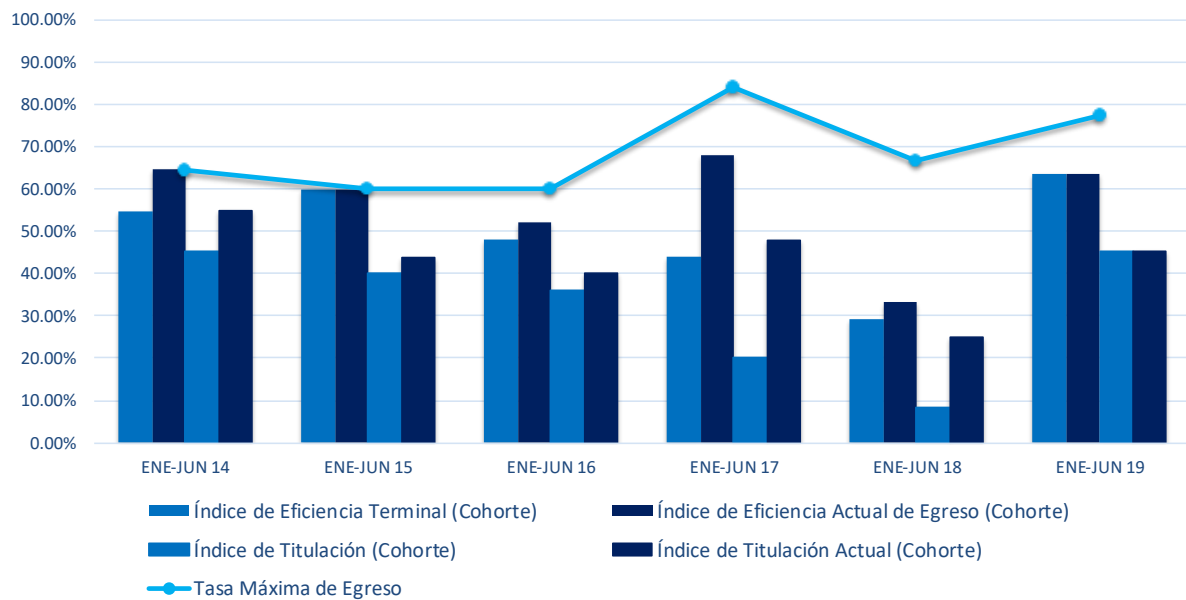


**Eficiencia Terminal y Titulación por Cohorte Generacional
Centro de las Artes y la Cultura**

	ENE-JUN 15	AGO-DIC 15	ENE-JUN 16	AGO-DIC 16	ENE-JUN 17	AGO-DIC 17	ENE-JUN 18	AGO-DIC 18	ENE-JUN 19	AGO-DIC 19
Índice de Eficiencia Terminal (Cohorte)	49.38%	46.67%	41.67%	9.68%	41.03%	40.32%	33.33%	60.00%	44.74%	46.43%
Índice de Eficiencia Actual de Egreso (Cohorte)	56.79%	73.33%	54.17%	38.71%	60.26%	46.77%	41.03%	67.69%	44.74%	46.43%
Tasa Máxima de Egreso	60.49%	76.67%	56.94%	41.94%	69.23%	64.52%	58.97%	76.92%	60.53%	73.21%
Índice de Titulación (Cohorte)	35.80%	43.33%	31.94%	3.23%	28.21%	27.42%	23.08%	49.23%	34.21%	42.86%
Índice de Titulación Actual (Cohorte)	48.15%	63.33%	45.83%	32.26%	47.44%	40.32%	33.33%	53.85%	34.21%	42.86%

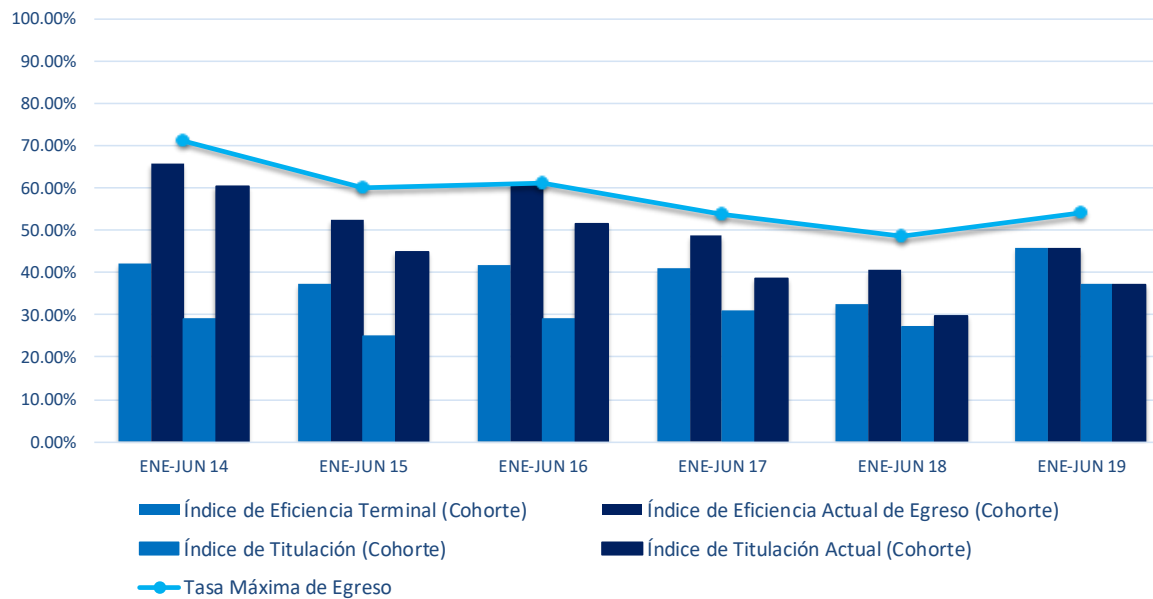


	AGO-DIC 10	AGO-DIC 11	AGO-DIC 12	AGO-DIC 13	AGO-DIC 14	AGO-DIC 15
	ENE-JUN 14	ENE-JUN 15	ENE-JUN 16	ENE-JUN 17	ENE-JUN 18	ENE-JUN 19
Índice de Eficiencia Terminal (Cohorte)	54.84%	60.00%	48.00%	44.00%	29.17%	63.64%
Índice de Eficiencia Actual de Egreso (Cohorte)	64.52%	60.00%	52.00%	68.00%	33.33%	63.64%
Tasa Máxima de Egreso	64.52%	60.00%	60.00%	84.00%	66.67%	77.27%
Índice de Titulación (Cohorte)	45.16%	40.00%	36.00%	20.00%	8.33%	45.45%
Índice de Titulación Actual (Cohorte)	54.84%	44.00%	40.00%	48.00%	25.00%	45.45%



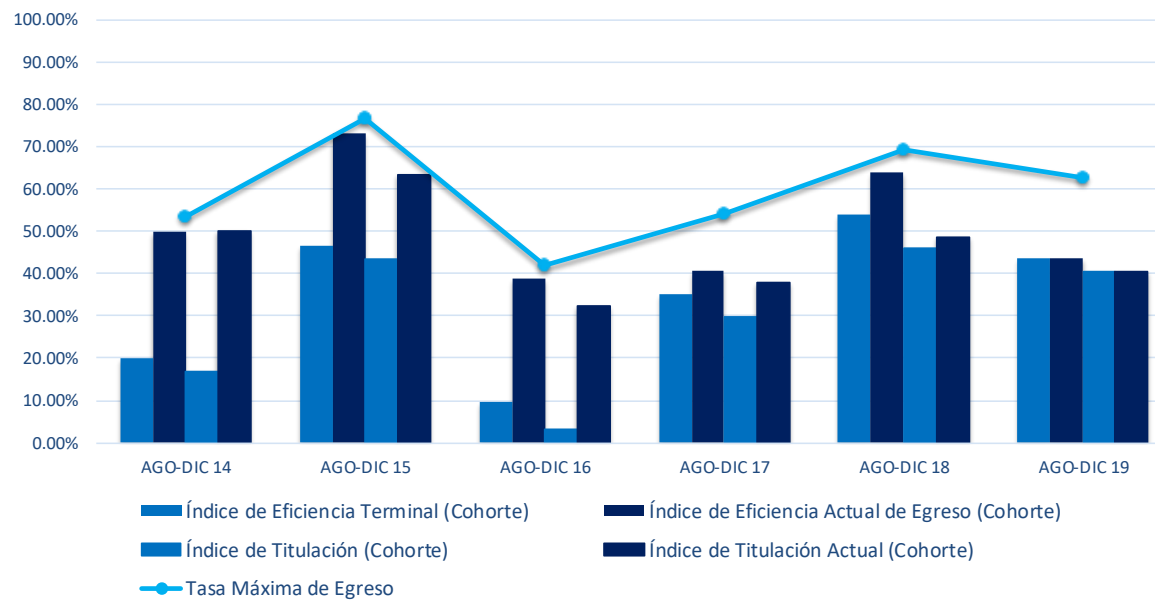
Eficiencia Terminal y Titulación por Cohorte Generacional
Centro de las Artes y la Cultura
Licenciatura en Estudios del Arte y Gestión Cultural

	AGO-DIC 09	AGO-DIC 10	AGO-DIC 11	AGO-DIC 12	AGO-DIC 13	AGO-DIC 14
	ENE-JUN 14	ENE-JUN 15	ENE-JUN 16	ENE-JUN 17	ENE-JUN 18	ENE-JUN 19
Índice de Eficiencia Terminal (Cohorte)	42.11%	37.50%	41.94%	41.03%	32.43%	45.71%
Índice de Eficiencia Actual de Egreso (Cohorte)	65.79%	52.50%	61.29%	48.72%	40.54%	45.71%
Tasa Máxima de Egreso	71.05%	60.00%	61.29%	53.85%	48.65%	54.29%
Índice de Titulación (Cohorte)	28.95%	25.00%	29.03%	30.77%	27.03%	37.14%
Índice de Titulación Actual (Cohorte)	60.53%	45.00%	51.61%	38.46%	29.73%	37.14%



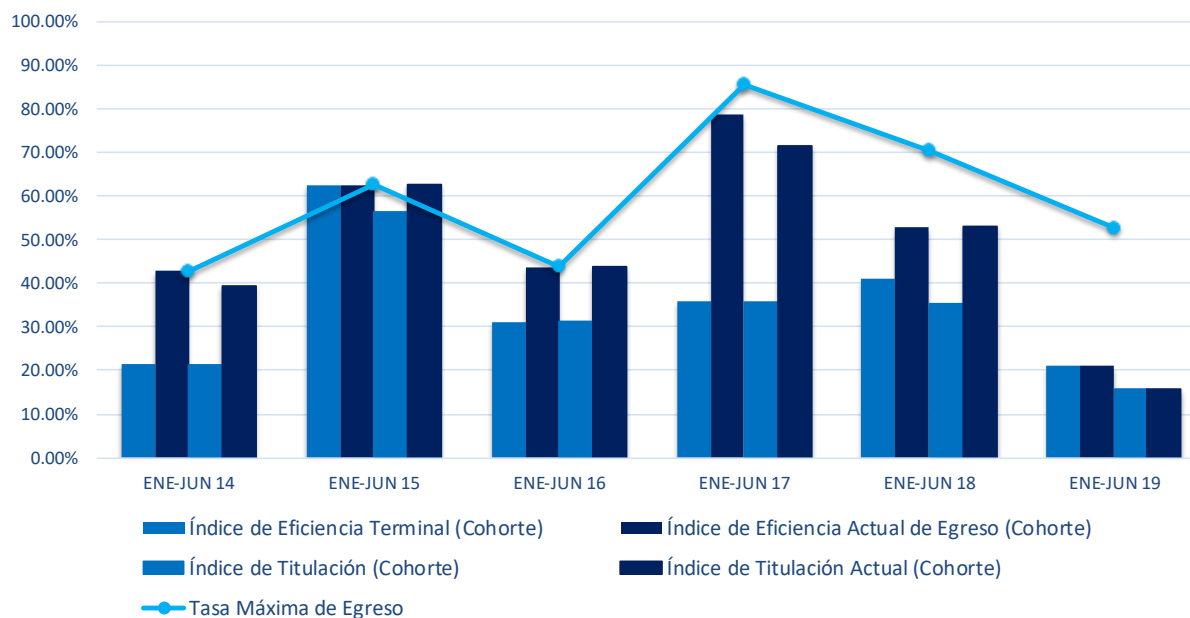
Eficiencia Terminal y Titulación por Cohorte Generacional
Centro de las Artes y la Cultura
Licenciatura en Letras Hispánicas

	AGO-DIC 10	AGO-DIC 11	AGO-DIC 12	AGO-DIC 13	AGO-DIC 14	AGO-DIC 15
	AGO-DIC 14	AGO-DIC 15	AGO-DIC 16	AGO-DIC 17	AGO-DIC 18	AGO-DIC 19
Índice de Eficiencia Terminal (Cohorte)	20.00%	46.67%	9.68%	35.14%	53.85%	43.75%
Índice de Eficiencia Actual de Egreso (Cohorte)	50.00%	73.33%	38.71%	40.54%	64.10%	43.75%
Tasa Máxima de Egreso	53.33%	76.67%	41.94%	54.05%	69.23%	62.50%
Índice de Titulación (Cohorte)	16.67%	43.33%	3.23%	29.73%	46.15%	40.63%
Índice de Titulación Actual (Cohorte)	50.00%	63.33%	32.26%	37.84%	48.72%	40.63%



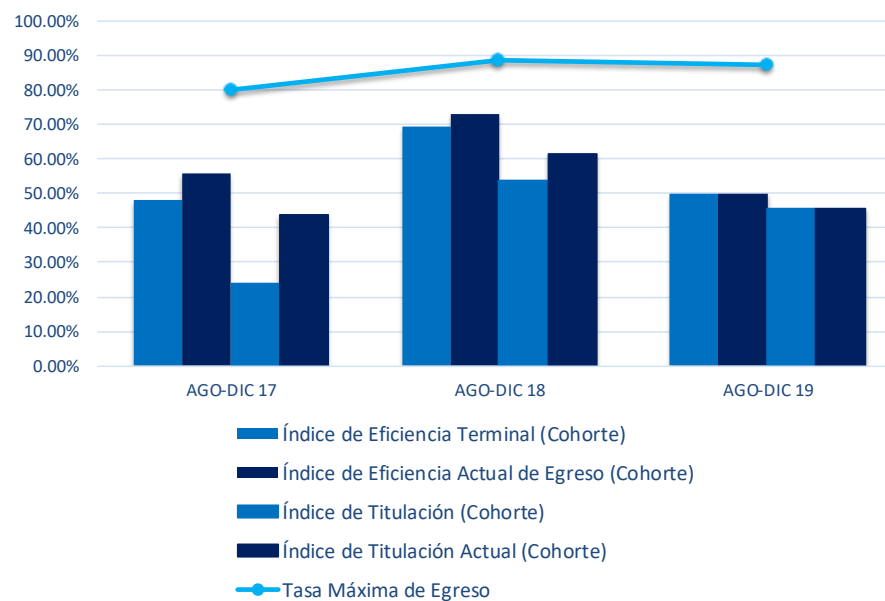
Eficiencia Terminal y Titulación por Cohorte Generacional
Centro de las Artes y la Cultura
Licenciatura en Música

	AGO-DIC 09	AGO-DIC 10	AGO-DIC 11	AGO-DIC 12	AGO-DIC 13	AGO-DIC 14
	ENE-JUN 14	ENE-JUN 15	ENE-JUN 16	ENE-JUN 17	ENE-JUN 18	ENE-JUN 19
Índice de Eficiencia Terminal (Cohorte)	21.43%	62.50%	31.25%	35.71%	41.18%	21.05%
Índice de Eficiencia Actual de Egreso (Cohorte)	42.86%	62.50%	43.75%	78.57%	52.94%	21.05%
Tasa Máxima de Egreso	42.86%	62.50%	43.75%	85.71%	70.59%	52.63%
Índice de Titulación (Cohorte)	21.43%	56.25%	31.25%	35.71%	35.29%	15.79%
Índice de Titulación Actual (Cohorte)	39.29%	62.50%	43.75%	71.43%	52.94%	15.79%



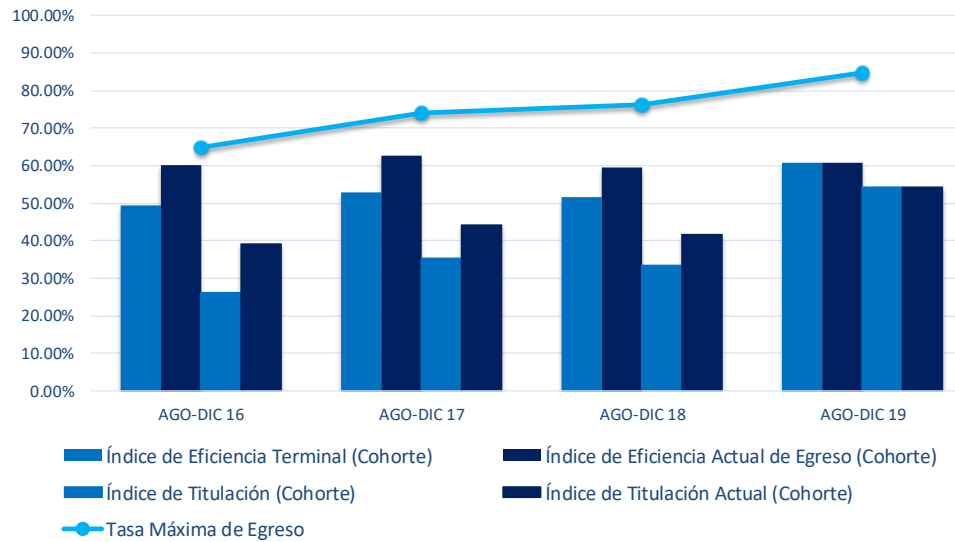
Eficiencia Terminal y Titulación por Cohorte Generacional Dirección General de Planeación y Desarrollo
Centro de las Artes y la Cultura DEPARTAMENTO DE ESTADÍSTICA INSTITUCIONAL
Licenciatura en Artes Cinematográficas y Audiovisuales

	AGO-DIC 13	AGO-DIC 14	AGO-DIC 15
	AGO-DIC 17	AGO-DIC 18	AGO-DIC 19
Índice de Eficiencia Terminal (Cohorte)	48.00%	69.23%	50.00%
Índice de Eficiencia Actual de Egreso (Cohorte)	56.00%	73.08%	50.00%
Tasa Máxima de Egreso	80.00%	88.46%	87.50%
Índice de Titulación (Cohorte)	24.00%	53.85%	45.83%
Índice de Titulación Actual (Cohorte)	44.00%	61.54%	45.83%

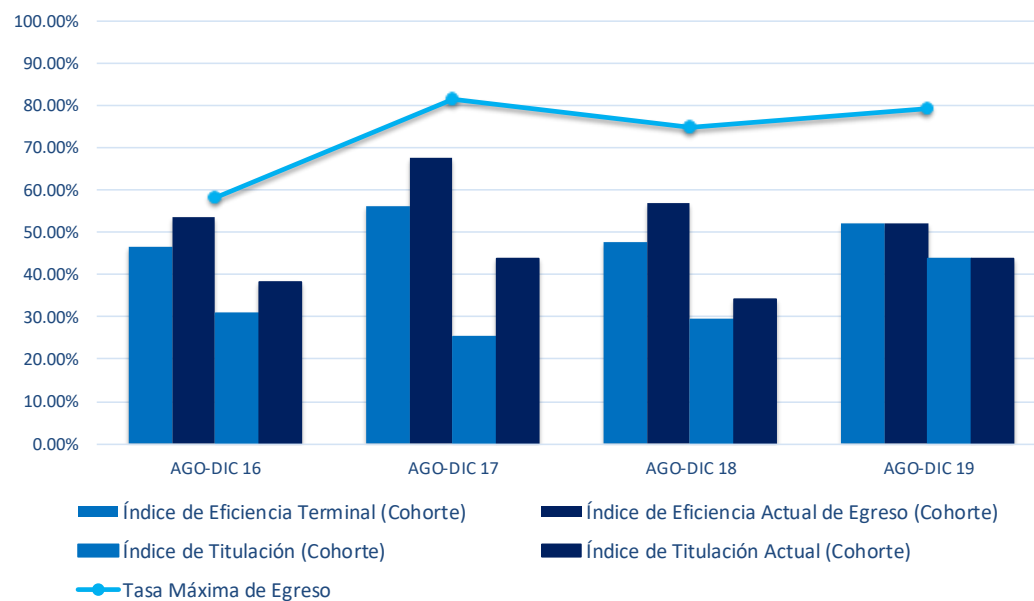


Eficiencia Terminal y Titulación por Cohorte Generacional
Centro de Ciencias Empresariales

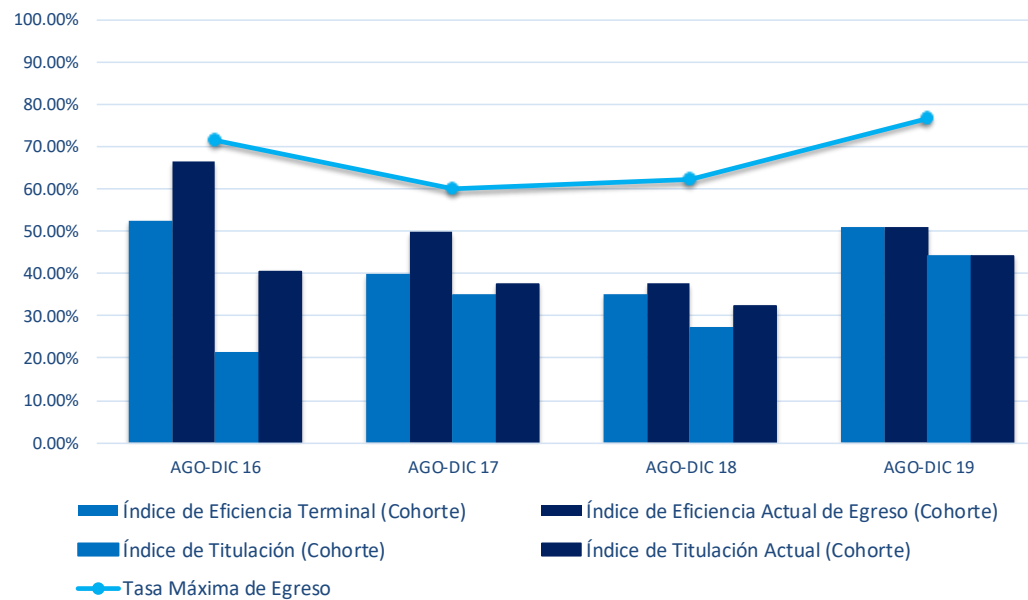
	AGO-DIC 16	AGO-DIC 17	AGO-DIC 18	AGO-DIC 19
Índice de Eficiencia Terminal (Cohorte)	49.40%	52.83%	51.57%	60.91%
Índice de Eficiencia Actual de Egreso (Cohorte)	60.12%	62.64%	59.64%	60.91%
Tasa Máxima de Egreso	64.88%	73.96%	76.23%	84.77%
Índice de Titulación (Cohorte)	26.19%	35.47%	33.63%	54.32%
Índice de Titulación Actual (Cohorte)	39.29%	44.15%	41.70%	54.32%



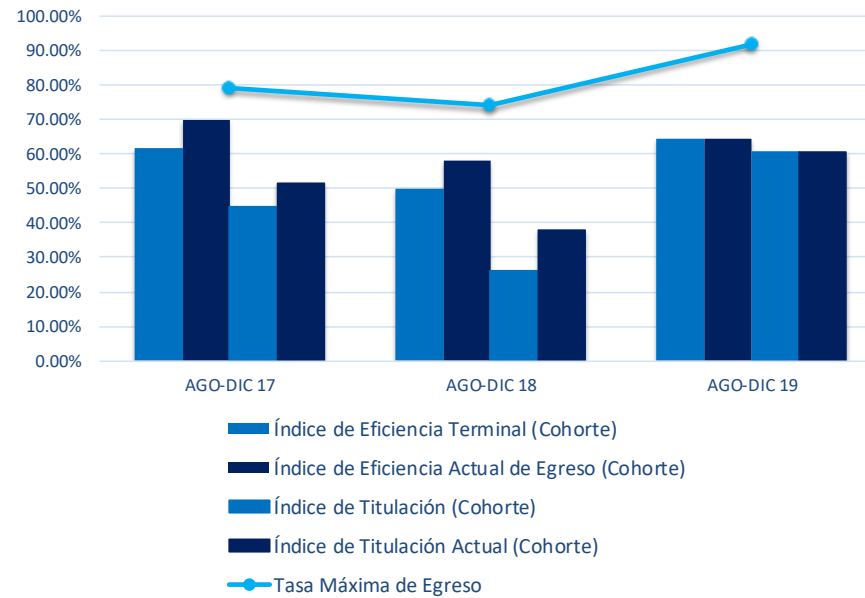
	AGO-DIC 12	AGO-DIC 13	AGO-DIC 14	AGO-DIC 15
	AGO-DIC 16	AGO-DIC 17	AGO-DIC 18	AGO-DIC 19
Índice de Eficiencia Terminal (Cohorte)	46.43%	56.34%	47.73%	52.08%
Índice de Eficiencia Actual de Egreso (Cohorte)	53.57%	67.61%	56.82%	52.08%
Tasa Máxima de Egreso	58.33%	81.69%	75.00%	79.17%
Índice de Titulación (Cohorte)	30.95%	25.35%	29.55%	43.75%
Índice de Titulación Actual (Cohorte)	38.10%	43.66%	34.09%	43.75%



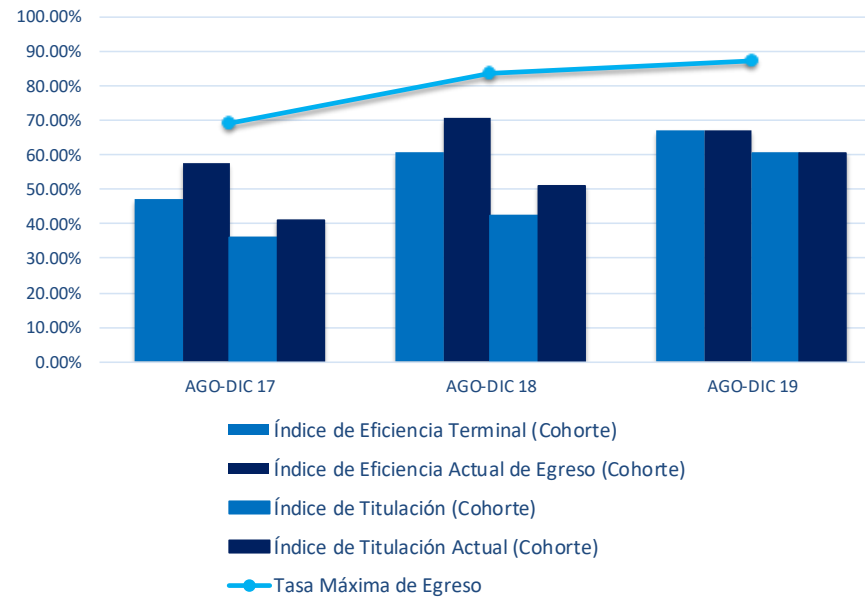
	AGO-DIC 12	AGO-DIC 13	AGO-DIC 14	AGO-DIC 15
	AGO-DIC 16	AGO-DIC 17	AGO-DIC 18	AGO-DIC 19
Índice de Eficiencia Terminal (Cohorte)	52.38%	40.00%	35.14%	51.16%
Índice de Eficiencia Actual de Egreso (Cohorte)	66.67%	50.00%	37.84%	51.16%
Tasa Máxima de Egreso	71.43%	60.00%	62.16%	76.74%
Índice de Titulación (Cohorte)	21.43%	35.00%	27.03%	44.19%
Índice de Titulación Actual (Cohorte)	40.48%	37.50%	32.43%	44.19%



	AGO-DIC 13	AGO-DIC 14	AGO-DIC 15
	AGO-DIC 17	AGO-DIC 18	AGO-DIC 19
Índice de Eficiencia Terminal (Cohorte)	61.84%	50.00%	64.58%
Índice de Eficiencia Actual de Egreso (Cohorte)	69.74%	58.00%	64.58%
Tasa Máxima de Egreso	78.95%	74.00%	91.67%
Índice de Titulación (Cohorte)	44.74%	26.00%	60.42%
Índice de Titulación Actual (Cohorte)	51.32%	38.00%	60.42%

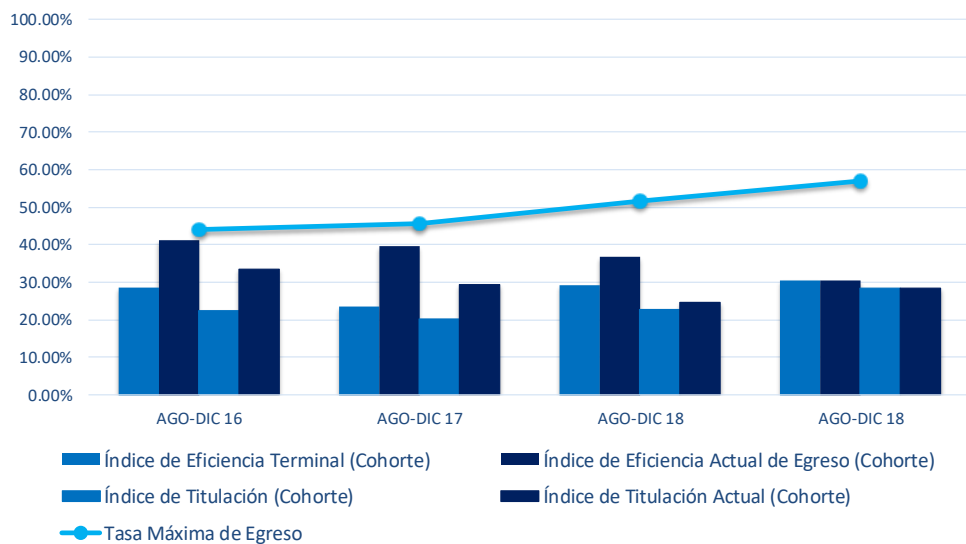


	AGO-DIC 13	AGO-DIC 14	AGO-DIC 15
	AGO-DIC 17	AGO-DIC 18	AGO-DIC 19
Índice de Eficiencia Terminal (Cohorte)	47.44%	60.87%	67.31%
Índice de Eficiencia Actual de Egreso (Cohorte)	57.69%	70.65%	67.31%
Tasa Máxima de Egreso	69.23%	83.70%	87.50%
Índice de Titulación (Cohorte)	35.90%	42.39%	60.58%
Índice de Titulación Actual (Cohorte)	41.03%	51.09%	60.58%

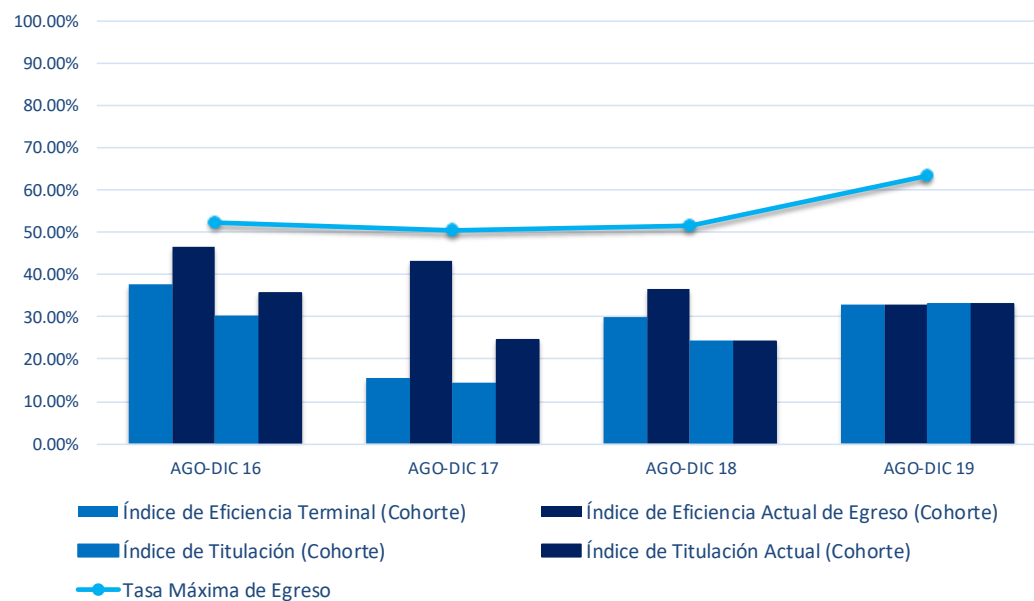


Eficiencia Terminal y Titulación por Cohorte Generacional
Centro de Ciencias de la Ingeniería

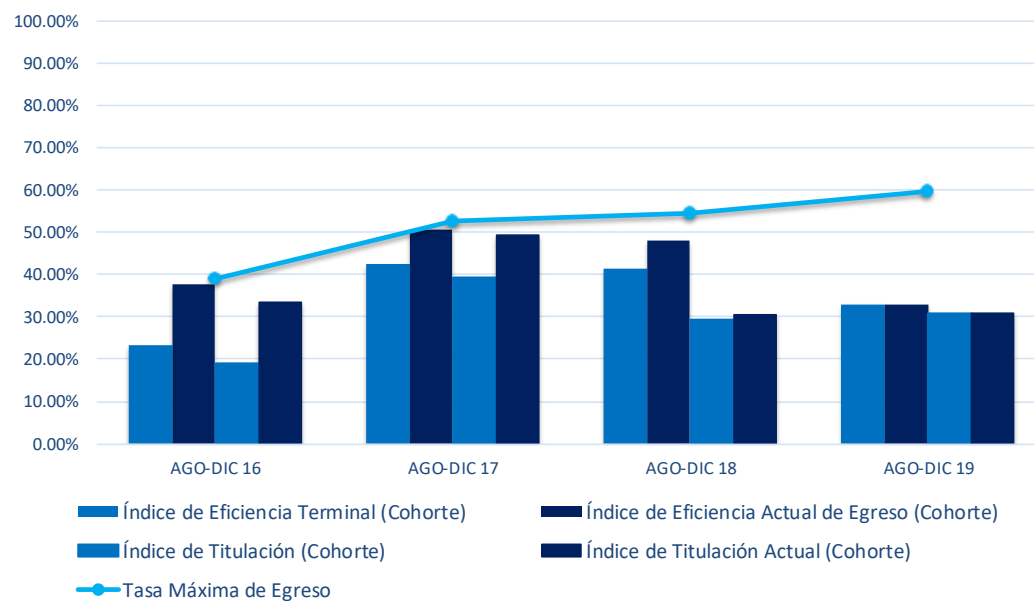
	AGO-DIC 16	AGO-DIC 17	AGO-DIC 18	AGO-DIC 18
Índice de Eficiencia Terminal (Cohorte)	28.46%	23.46%	29.18%	30.38%
Índice de Eficiencia Actual de Egreso (Cohorte)	41.20%	39.56%	36.78%	30.38%
Tasa Máxima de Egreso	44.19%	45.73%	51.67%	56.99%
Índice de Titulación (Cohorte)	22.47%	20.08%	22.80%	28.49%
Índice de Titulación Actual (Cohorte)	33.33%	29.42%	24.62%	28.49%



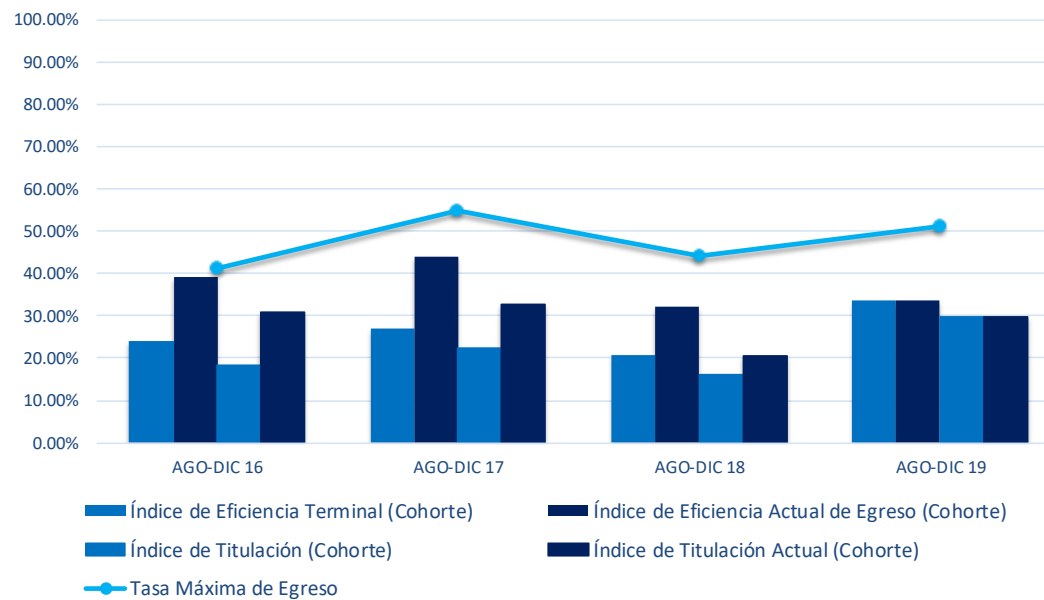
	AGO-DIC 12	AGO-DIC 13	AGO-DIC 14	AGO-DIC 15
	AGO-DIC 16	AGO-DIC 17	AGO-DIC 18	AGO-DIC 19
Índice de Eficiencia Terminal (Cohorte)	37.78%	15.46%	29.89%	32.93%
Índice de Eficiencia Actual de Egreso (Cohorte)	46.67%	43.30%	36.78%	32.93%
Tasa Máxima de Egreso	52.22%	50.52%	51.72%	63.41%
Índice de Titulación (Cohorte)	30.00%	14.43%	24.14%	32.93%
Índice de Titulación Actual (Cohorte)	35.56%	24.74%	24.14%	32.93%



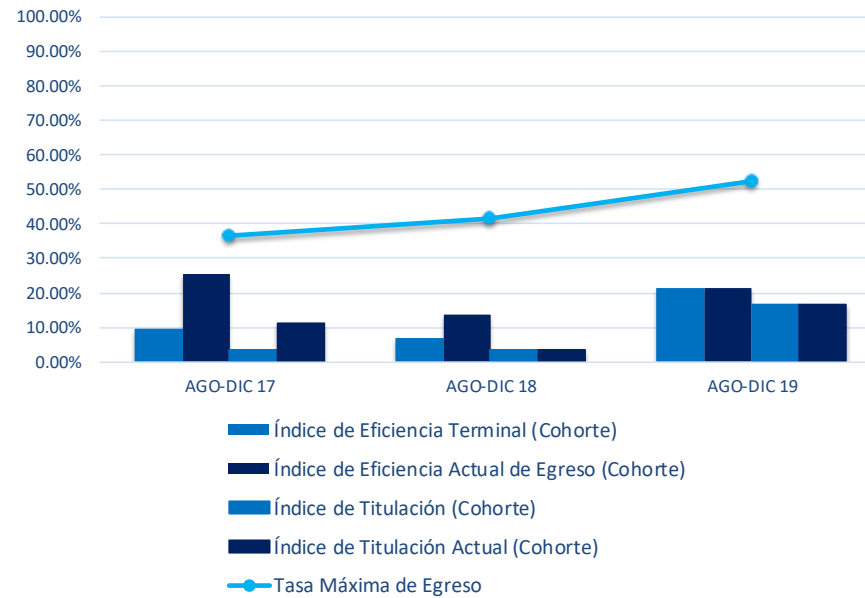
	AGO-DIC 12	AGO-DIC 13	AGO-DIC 14	AGO-DIC 15
	AGO-DIC 16	AGO-DIC 17	AGO-DIC 18	AGO-DIC 19
Índice de Eficiencia Terminal (Cohorte)	23.33%	42.42%	41.33%	32.99%
Índice de Eficiencia Actual de Egreso (Cohorte)	37.78%	50.51%	48.00%	32.99%
Tasa Máxima de Egreso	38.89%	52.53%	54.67%	59.79%
Índice de Titulación (Cohorte)	18.89%	39.39%	29.33%	30.93%
Índice de Titulación Actual (Cohorte)	33.33%	49.49%	30.67%	30.93%



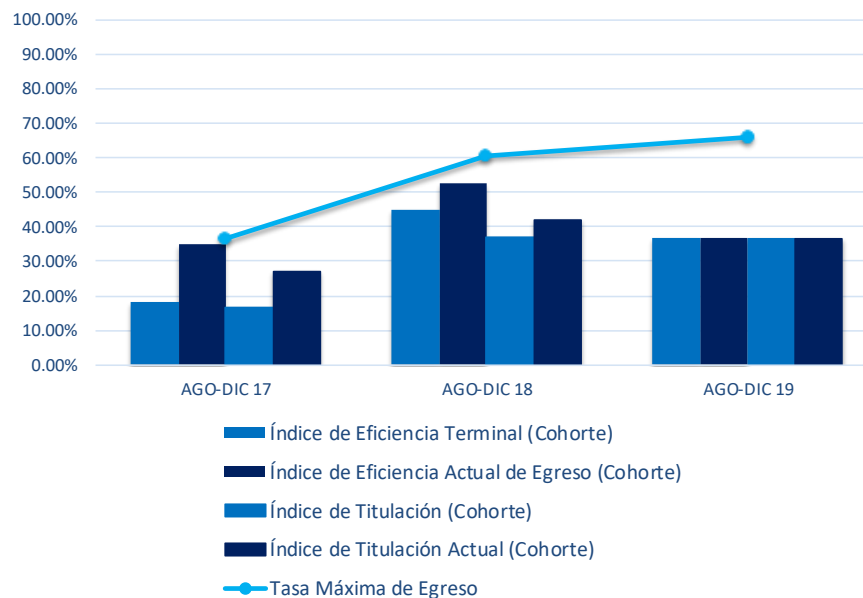
	AGO-DIC 12	AGO-DIC 13	AGO-DIC 14	AGO-DIC 15
	AGO-DIC 16	AGO-DIC 17	AGO-DIC 18	AGO-DIC 19
Índice de Eficiencia Terminal (Cohorte)	24.14%	26.97%	20.59%	33.78%
Índice de Eficiencia Actual de Egreso (Cohorte)	39.08%	43.82%	32.35%	33.78%
Tasa Máxima de Egreso	41.38%	55.06%	44.12%	51.35%
Índice de Titulación (Cohorte)	18.39%	22.47%	16.18%	29.73%
Índice de Titulación Actual (Cohorte)	31.03%	32.58%	20.59%	29.73%



	AGO-DIC 13	AGO-DIC 14	AGO-DIC 15
	AGO-DIC 17	AGO-DIC 18	AGO-DIC 19
Índice de Eficiencia Terminal (Cohorte)	9.76%	6.90%	21.43%
Índice de Eficiencia Actual de Egreso (Cohorte)	25.61%	13.79%	21.43%
Tasa Máxima de Egreso	36.59%	41.38%	52.38%
Índice de Titulación (Cohorte)	3.66%	3.45%	16.67%
Índice de Titulación Actual (Cohorte)	10.98%	3.45%	16.67%



	AGO-DIC 13	AGO-DIC 14	AGO-DIC 15
	AGO-DIC 17	AGO-DIC 18	AGO-DIC 19
Índice de Eficiencia Terminal (Cohorte)	18.18%	44.74%	36.59%
Índice de Eficiencia Actual de Egreso (Cohorte)	34.85%	52.63%	36.59%
Tasa Máxima de Egreso	36.36%	60.53%	65.85%
Índice de Titulación (Cohorte)	16.67%	36.84%	36.59%
Índice de Titulación Actual (Cohorte)	27.27%	42.11%	36.59%



	AGO-DIC 13	AGO-DIC 14	AGO-DIC 15
	AGO-DIC 17	AGO-DIC 18	AGO-DIC 19
Índice de Eficiencia Terminal (Cohorte)	24.29%	18.75%	13.89%
Índice de Eficiencia Actual de Egreso (Cohorte)	34.29%	21.88%	13.89%
Tasa Máxima de Egreso	37.14%	59.38%	41.67%
Índice de Titulación (Cohorte)	20.00%	18.75%	13.89%
Índice de Titulación Actual (Cohorte)	27.14%	18.75%	13.89%

